







 **need + Budgeting + eProcurement + Managed Services +**



+ Access Management + eSign + Biometric Signature + Application Delivery + Virtualisation +



+ ITIL® + Server + Desktop + Network + Virtual Desktop + Virtual Server + Email Infrastructure +



Rado Majerský
obchodný riaditeľ
chief sales
& marketing officer



Milan Drobny
riaditeľ divízie
organizácie a riadenia
chief operating officer



Miroslav Bielčík
finančný riaditeľ
chief financial officer

Ladislav Bogdány
poverený koordinovaním
divízií orientovaných na služby
chief services officer



Peter Hladký
poverený koordinovaním
divízií orientovaných
na technológie
chief technology officer

Marian Marek
generálny riaditeľ
chief executive officer

Informačné technológie sú dlhodobo považované za trhový segment s veľkým rastovým potenciálom. Roky bola táto téza znovu a znovu potvrdzovaná. Relatívne nový pohľad priniesol až „krízový“ rok 2009, kedy sa potvrdilo, že aj tento veľmi perspektívny segment trhu je závislý na celkovej ekonomickej klíme. Naši zákazníci museli šetriť, a tak prehodnocovali nielen spúšťanie nových projektov, ale hľadali úspory aj v priebežne realizovaných kontraktach. Toto je kontext, ktorý relativizuje aj hodnotenie výsledkov našej spoločnosti. To, čo by sme v uplynulých rokoch rastu hodnotili ako výrazný neúspech, je pri hodnotení roku 2009 možné považovať za relatívny úspech. Mám predovšetkým na mysli medziročný pokles zisku len o 6,3 % alebo pokles tržieb o 9,7 %. Detailnejší pohľad na naše výsledky je vo finančnej časti.

Naša spoločnosť prežila tento zložitý rok bez výrazných dopadov na ekonomickú výkonnosť vďaka niekoľkým skutočnostiam. V prvom rade sme po niekoľkých rokoch rastu znížili náklady, čím sme eliminovali rozhodujúcu časť dopadu poklesu tržieb na zisk. V druhom rade nám pomohol vysoký podiel tržieb z prevádzkovo orientovaných kontraktov, ktorých časová stabilita je výrazne vyššia ako pri transformačných projektoch. V neposlednej miere nám pomohla vyváženosť príjmov medzi komerčným a verejným sektorom.

K úspechom uplynulého roku môžeme jednoznačne zaradiť aj získanie nového SW projektu pre stávkovú spoločnosť NIKÉ, spol. s r.o., rozšírenie našej spolupráce so Slovenskými električármi, a.s. a poisťovňou Allianz – Slovenská poisťovňa, a.s. Novým impulzom nášho pôsobenia vo verejnej správe je vytvorenie centrálného informačného systému pre IT podporu rozpočtovacích procesov pre mestá a obce Slovenskej republiky v rámci spoločného projektu Ministerstva financií SR a ZMOS.

In the long run, information technologies have been regarded as a market segment with high growth. This trend has been confirmed year after year. However the “crisis” year 2009 has brought up a relatively new aspect as this highly competitive market segment is dependant on the overall economic climate. Our customers were not only cutting funds for new projects, but they also looked for a way of reducing costs from existing contracts.

These circumstances make our financial results relative. What would have been considered a failure in the previous years, is a relative success in 2009. I am addressing the decrease of profit by 6.3 % and the decrease of revenues by 9.7 %. A more detailed view into our results can be found in the financial section.

Our company successfully handled this tough year thanks to the following facts. We managed to stabilise the decrease of revenues by the decrease of costs. Secondly the revenues from managed services contracts helped us to keep a steady revenue flow. Last but not least, the balance between revenues from public and commercial sectors contributed to our stability.

One of the main achievements from last year is with no doubt the acquisition of a major software project for the betting agency NIKÉ, Co. Ltd. We extended our cooperation with Slovenské električárne, a. s. and Allianz – Slovenská poisťovňa, a. s. A new impulse to our activities in the public sector is the creation of a central system for budgeting of Slovak local self-governments.

Throughout the entire year we improved our competitiveness in key business areas. In the segment of managed services and outsourcing we added ITIL® based consulting to our portfolio. We also developed a new software solution which supports efficient process management in the field of managed services. Our strong

Informačné technológie sú dlhodobo považované za trhovú segment s veľkým rastovým potenciálom. Roky bola táto téza znovu a znovu potvrdzovaná. Relatívne nový pohľad priniesol až „krízový“ rok 2009, kedy sa potvrdilo, že aj tento veľmi perspektívny segment trhu je závislý na celkovej ekonomickej klíme.

V priebehu celého minulého roka sme pracovali na posilňovaní našej konkurencieschopnosti v kľúčových oblastiach pôsobenia. V segmente prevádzkovo orientovaných služieb sme rozšírili náš záber o poskytovanie poradenských služieb zameraných na efektívne aplikovanie kľúčovej metodiky ITIL®. Tiež sme vytvorili špecializované SW riešenie, ktoré nám vytvára priestor pre vysokú flexibilitu voči požiadavkám zákazníkov. Silnú pozíciu našej spoločnosti v tomto segmente slovenského trhu potvrdil prieskum spoločnosti IDC, ktorý nás zaradil na tretie miesto.

V oblasti systémovej integrácie sme úspešne nasadili novú verziu riešenia pre identity management pre jednu z vedúcich bánk a asistovali sme pri migrácii viacerých e-mailových systémov veľkých zákazníkov. Naše ambície v oblasti virtualizácie sme podporili rozšírením spolupráce aj so spoločnosťou VMware, ktorá je spolu s naším tradičným partnerom Citrix, kľúčovým dodávateľom virtualizačných technológií.

Pozitívny posun sme dosiahli aj v ďalšej z našich kľúčových oblastí – tvorbe SW riešení. Vďaka širšiemu uplatneniu konceptu Model Driven Development dokážeme lepšie zachytiť požiadavky a očakávania zákazníka, rýchlejšie tvoriť samotné SW dielo a tiež generovať lepšie udržiavateľný kód. Výslednú kvalitu diela sme zvýšili rozšírením systematickej výstupnej kontroly založenej na automatizovanom funkčnom a výkonovom testovaní. Naše ambície výrazne posilnila najnovšia verzia našej tradičnej platformy Lotus Notes, ktorú IBM od základu prepracovala do štandardného Java prostredia (Eclipse) a vytvorila plnohodnotného web klienta. Máme tak k dispozícii úspešnú rapid development platformu postavenú na štandardných technológiách a zodpovedajúcu najnovším architektonickým trendom.

Aj napriek úsporným opatreniam sme pracovali na zlepšovaní procesného riadenia. Redizajn procesov projektového riadenia, pri-

position was confirmed by the research company IDC which ranked us 3rd on the Slovak market.

In the area of system integration we successfully deployed a new version of identity management for a major bank and we assisted at numerous migrations of corporate email systems. In the area of virtualisation we strengthened our position by adding VMware to our existing Citrix know-how.

By utilising Model Driven Development in the area of software development we are able to better react to customer expectations, decrease development time and produce an easily maintainable source code. The result of the solution was increased by applying automated functional and performance tests. Our ambitions were further strengthened by the new version of Lotus Notes, which IBM redesigned into a standard Java environment (Eclipse) and introduced a web based client. We are now in possession of a rapid development platform based on standard technologies and in line with architectural trends.

Despite economic restrictions, we worked on process improvements. The redesign of project management process was linked to the internal certification of project managers according to PMI. Each project life cycle phase from design through development, implementation and operation is inline with the requirements of ISO standards for quality, IT security and delivery of IT services - ITIL®. This fact was confirmed by several audits performed by the company Det Norske Veritas.

Last year was also extraordinary as our company accepted the offer of a strategic investor. The leading Slovak telecommunications provider, Slovak Telekom, a. s., has chosen PosAm, Co. Ltd. as a partner in achieving the goal of becoming a significant IT provider. I regard this decision as a confirmation of our performance, growth potential and company culture. PosAm, Co. Ltd. will con-

In the long run, information technologies have been regarded as a market segment with high growth. This trend has been confirmed year after year. However the “crisis” year 2009 has brought up a relatively new aspect as this highly competitive market segment is dependant on the overall economic climate.

orita roku, bol spojený s internou certifikáciou projektových manažérov podľa PMI s väzbou na pravidelné hodnotenie pracovného výkonu projektových tímov. Jednotlivé fázy životného cyklu projektov od dizajnu cez vývoj, implementáciu až po prevádzku IT systémov u zákazníka spĺňajú požiadavky noriem radu ISO pre kvalitu, IT bezpečnosť a dodávku IT služieb – ITIL®. Potvrdili to viaceré audity manažérskych systémov kvality a informačnej bezpečnosti vedené spoločnosťou Det Norske Veritas.

Rok 2009 bol pre našu spoločnosť mimoriadny aj dosiahnutím dohody o vstupe strategického investora. Vedúci slovenský telekomunikačný operátor, Slovak Telekom, a.s., si vybral práve PosAm, spol. s r.o., pre naplnenie svojho strategického zámeru vstúpiť do segmentu informačných technológií. Toto rozhodnutie vnímame ako ocenenie výkonnosti, rastového potenciálu a firemnej kultúry našej spoločnosti. PosAm, spol. s r.o. bude na slovenskom trhu naďalej pôsobiť ako samostatný subjekt v rámci podnikateľskej skupiny Slovak Telekom. Naším spoločným záujmom je priniesť slovenským zákazníkom nové produkty a služby v novo sa rodiacom sektore info-komunikačných riešení.

Záverom stručného hodnotenia roku 2009 by som rád poďakoval predovšetkým našim zákazníkom za nové príležitosti, ktoré sme v priebehu roka dostali, ale aj za veľmi korektný prístup pri hľadaní možností, ako znižovať náklady. Tiež by som rád poďakoval zamestnancom našej spoločnosti za to, že akceptovali úsporné opatrenia. Do roku 2010 vstupujeme obohatení o novú skúsenosť, o niečo štíhlejšiu a efektívnejšiu. Navyše, do nového roku už vstupujeme ako súčasť vedúcej slovenskej info-komunikačnej spoločnosti Slovak Telekom, a. s. Som presvedčený, že aj v nových podmienkach bude značka PosAm naďalej symbolom vysokej úžitkovej hodnoty a serióznosti.

Marian Marek, generálny riaditeľ

tinu to operate on the Slovak market as an independent company that is a part of the ST group. Our mutual objective is to offer new ICT products and services to Slovak customers.


At the end of my last year's evaluation, I would like to thank our customers for new opportunities and fair approach when looking on how to decrease costs. I express my thanks to our employees who accepted some restrictions brought up by the economic downturn.

We are entering 2010 with a new experience. We are slimmer and more efficient and we are a member of a leading information and communication company Slovak Telekom, a. s. I am confident, that even under these conditions, PosAm as a brand will remain the symbol of value and trustworthiness.


Marian Marek, chief executive officer




Peter Baumerth
riaditeľ obchodnej
skupiny priemysel
a sieťové odvetvia
sales group director
manufacturing
& utilities




Peter Kolesár
riaditeľ obchodnej
skupiny verejná správa
sales group director
public sector



Katarína Petríková
riaditeľka obchodnej
skupiny financie
a poisťovne
sales group director
finance & insurance



Radovan Viskupič
riaditeľ obchodnej
skupiny banky
sales group director
banking



Rado Majerský
obchodný riaditeľ
chief sales
& marketing officer

Rok 2009 hodnotím pohľadom na obchodné výsledky ako rok konsolidácie a hľadania nových príležitostí za výrazne zosťrených konkurenčných podmienok. Celkovými tržbami vo výške 23,5 mil. EUR sme sa priblížili v histórii firmy k rekordným tržbám dosiahnutým v roku 2008, čo môžeme vzhľadom na nedávne ťažké obdobie ekonomickej neistoty a krízy dôvery považovať za úspech a stabilizujúci základ pre rozvoj do ďalších rokov. Ostávame aj naďalej zdravo sebedôvery v napĺňaní našich vízií a verní zákazníci orientovanej filozofii – SLUŽBAMI A IT RIEŠENIAMÍ PRINÁŠAŤ ÚŽITOK. Sústreďujeme sa na to, aby naše technologické a profesionálne riešenia prinášali zákazníkom úžitok, merateľné zlepšenia, úspory a atraktívnu ekonomickú návratnosť.

Medzi najvýznamnejšie úspechy minulého roka by som určite zaradil rozšírenie outsourcingového kontraktu so Slovenskými elektrárnami, a. s., o služby Service Desku, čo je potešiteľné ocenenie našich schopností prinášať zákazníkom úspory a zároveň zvyšovať celkovú kvalitu poskytovaných služieb pri prevádzkovaní IT infraštruktúry a pri podpore koncových používateľov. Taktiež je pre nás príjemným zadostučinením spokojnosť používateľov s rýchlou odozvou a s kvalitou práce našich odborníkov. Ďalším významným momentom bolo získanie prvého projektu v rezorte Ministerstva spravodlivosti SR a pokračovanie v rozvojových aktivitách v eHealth oblasti. Z riešení pre finančné inštitúcie, ktoré patrili medzi najviac oceňované zo strany zákazníkov pre ich vysokú úžitkovú hodnotu a tiež adekvátnu návratnosť investícií, uvediem: intranetový HR portál v bankovníctve a webovú verziu Sales Force Automation aplikácie pre poisťovníctvo. Takisto nová generácia eProcurement riešenia, a aj v nadväznosti na naše dlhoročné skúsenosti s aplikačnou podporou na prípravu a tvorbu rozpočtov v štátnych aj komerčných organizáciách, nám vytvára veľmi dobré predpoklady na úspech vo všetkých vertikálnych segmentoch trhu. Uplynulý rok sa niesol v znamení utužovania vzťahov s tradičnými partnermi ako Citrix, Hewlett-Packard, IBM a Oracle. Podarilo sa nám tiež rozšíriť a prehĺbiť spoluprácu s technologickými lídrami vo svojich oblastiach – Microsoft (Unified Communication riešenia), Hitachi Data Systems (Storage & Business Continuity riešenia) a SAP (Business Objects – reportingové nástroje). Portfólio sme obohatili o dve exkluzívne partnerstvá pre teritórium Slovenska: PlanView (Project Portfolio Management nástroje) a XYZMO SIGNificant (Elektronický biometrický podpis). V najbližších rokoch si veľa sľubujeme od unikátnych bezpečnostných riešení založených na špičkových technológiách poslednej menovanej spoločnosti, hlavne v bankovom sektore a v sieťových odvetviach. Naše rastové ambície dostali silný impulz vstupom strategického investora a očakávame synergické efekty v rámci skupiny Slovak Telekom. Naskytuje sa nám tak príležitosť využitia nového potenciálu pri dodávkach ICT služieb a komplexných riešení konvergujúcich informačných a telekomunikačných technológií.

Rád by som poďakoval našim lojálnym zákazníkom za dôveru, technologickým partnerom za spoluprácu a všetkým kolegom za pozitívne odvedenú prácu v náročnom roku 2009, ktorý nás vyburcoval a zocelil do ďalších rokov. Dôvera zákazníkov v naše schopnosti je pre nás zaväzujúca, aby sme aj naďalej pokračovali v poskytovaní služieb a IT riešení, ktoré prinášajú úžitok a merateľné zlepšenia za primeranú cenu.

Rado Majerský, obchodný riaditeľ

From the business perspective, I perceive 2009 as the year of consolidation and search for new opportunities at very tough competitive conditions. The overall revenues reached 23,5 million EUR. In view of the economic environment and the fact that this figure is close to the record revenue of 2008, it can be considered as a success and stabilisation for the future. We are self confident whilst achieving our vision and customer oriented dedication – DELIVERING VALUE THROUGH IT SOLUTIONS AND SERVICES. It is our goal to provide the customers with measurable improvements, savings and attractive return on investment.

The most important achievement is certainly the outsourcing contract extension (Service Desk) at Slovenské elektrárne, a.s., whereby this is an appreciation of our ability to decrease costs and improve overall quality of delivered services in the IT infrastructure operation and end-user support. Improved end-user satisfaction thanks to skilled staff and guaranteed response times is a gratification for us. An important milestone in the public sector is the first project at the Ministry of Justice of the Slovak Republic together with progressing eHealth development activities. In the banking and financial sector we were able to provide customers with new solutions, such as intranet HR portal and web based Sales Force Automation. Our next generation of eProcurement solution provides us with a solid basis for future success in all vertical segments, since it is based on our long term experience with applications supporting the budgeting and planning processes. Last year we strengthened the level of cooperation with our traditional partners Citrix, Hewlett-Packard, IBM and Oracle. We also managed to expand relationships with technology leaders such as Microsoft (Unified Communication solutions), Hitachi Data Systems (Storage & Business Continuity solutions) and SAP (Business Objects – reporting tools). We added two new exclusive partnerships to our portfolio for the region of Slovakia: PlanView (Project Portfolio Management tool) and XYZMO SIGNificant (Electronic Biometric Signature). In the near future we expect to implement a unique signature solution based on state of the art technology by XYZMO SIGNificant, mainly in the banking and industry sector.

Our growth ambitions obtained a strong impulse with the entry of a strategic investor. We expect synergic effects within the Slovak Telekom group. We are also facing a great opportunity and growth potential in the segment of ICT services and solutions based on converging information and telecommunication technologies. I would like to thank our loyal customers for their confidence in us, our technological partners for their support and all colleagues for the hard work they have been doing during the difficult year 2009. The confidence of our customers in our abilities is encouraging, hence we will continue to deliver value added IT services and solutions together with measurable improvements at a reasonable price.

Rado Majerský, chief sales & marketing officer



+ IT Infrastructure + Storage + Backup + Archiving + High Availability + Document Management +



+ Business Continuity + Sales Force Automation + Service Desk + eLearning + Managed Services +

Počet zamestnancov

celkový ku koncu roka: 275
priemerný za rok 2009: 261

Priame investície do vzdelávania

- priame náklady 187 793 EUR,
na 1 zamestnanca 731 EUR
- celkové náklady 225 778 EUR,
na 1 zamestnanca 878 EUR

Number of employees

total year end: 275
year 2009 average: 261

Direct investments into trainings

- direct costs EUR 187,793,
per 1 employee EUR 731
- total costs EUR 225,778,
per 1 employee EUR 878



Vzdelanostná štruktúra v %

stredoškolské 37
bakalárske 4
vysokoškolské 58
postgraduálne 1

Structure of education in %

secondary school 37
bachelors 4
university 58
postgraduate 1



Podiel mužov a žien v %

muži 77
ženy 23

Ratio between men and women in %

men 77
women 23



Základná štruktúra zamestnancov v %

administratíva 9
obchodní, projektoví,
produktoví manažéri a marketing 21
technickí a servisní pracovníci 25
vývojoví pracovníci a programátori 45

Basic structure of employees in %

administrative staff 9
sales, project,
product managers and marketing 21
technical and service staff 25
developers and programmers 45



Veková štruktúra zamestnancov v %

20-25 rokov 11
26-30 rokov 22
31-35 rokov 25
36-40 rokov 23
41-45 rokov 8
46 a viac rokov 11

Structure of employees by age in %

20-25 years 11
26-30 years 22
31-35 years 25
36-40 years 23
41-45 years 8
46 years and older 11

Prehľad po lokalitách v % / Location overview in %

Bratislava	64
Banská Bystrica	8
Košice	8
Žilina	8
Levice	3
Podpora SE / SE support	9

FILANTROPIA

Príspevky na činnosť

PLAMIENOK – nezisková organizácia
SAMARITÁN – občianske združenie
DETSKÉ CENTRUM – spoločnosť
pre pomoc deťom v SR odkázaným
na náhradnú výchovu
Slovenské hemofilické združenie
– občianske združenie
Únia nevidiacich a slabozrakých
Slovenska – občianske združenie

Projekty

Hľadáme nového Jozefa Plachého 2009
Benefičný koncert nadácie Prameň

PHILANTROPY

Contributions

PLAMIENOK – non profit organisation
SAMARITÁN – civic association
CHILD CENTRE – civic association helping
children in substitute family care
Slovak hemophilia society
– civic association
Slovak blind and partially sighted union
– civic association

Projects

Hľadáme nového Jozefa Plachého 2009
Beneficial concert of the foundation Prameň

Rok 2009 bol pre firmu aj rokom upratovania a prípravy na obdobie rastu. PosAm tento čas naplno využil a časť voľných zdrojov poskytol na financovanie technologického rozvoja, procesného redizajnu a nutných organizačných zmien.

Cieľom týchto rozvojových tém vo firme bolo implementovať opatrenia a nástroje na zvýšenie efektivity a kvality IT služieb, vývoja softvéru a komplexných IT riešení.

Výkonnosť firmy je podmienená schopnosťou efektívne zorganizovať prácu viac ako dvoch stovák programátorov, projektových manažérov, systémových inžinierov, technikov, analytikov a konzultantov. Je preto prirodzené, že jednou z priorít roka bolo dokončenie procesného redizajnu projektového riadenia založeného na metodike PMI a implementácie softvérového nástroja na podporu projektového riadenia PlanView.

V súvislosti s procesnými zmenami pripravil úsek ľudských zdrojov nové motivačné schémy, ktoré sme implementovali začiatkom roka 2010 a ktoré by mali viesť k flexibilnejšej väzbe medzi odmeňovaním a výkonom pracovníkov.

Významný pokrok sme dosiahli v oblasti interných auditov prevádzkových IT služieb a pri ich štandardizácii. Práve kvalita v prevádzkovo orientovaných projektoch je prioritou aj pre nasledujúce roky.

Vďaka podpore vedenia a dostatku ľudských a finančných zdrojov sme zrealizovali vývoj vlastného softvérového riešenia pre Service Desk integrujúceho v sebe metodiku ITIL® s našimi vlastnými dlhoročnými skúsenosťami pri riadení outsourcingových projektov. Firma tak získala vysokú mieru flexibility v poskytovaní svojich služieb zákazníkom, a to v rozhodujúcom segmente poskytovania IT služieb.

Ďalej sme rozširovali interné riešenie v oblasti Business Continuity Management a významne prehĺbili bezpečnosť našich IT systémov.

Dvaja členovia interného auditorského tímu boli už druhý rok pozvaní ako hodnotitelia do medzinárodnej európskej súťaže kvality postavenej na princípoch EFQM.

PosAm patrí v oblasti implementácie svetových štandardov pre riadenie procesov, firiem a znalostí medzi popredné IT firmy na Slovensku. Potvrdením našich investícií v tejto oblasti sú medzinárodne platné certifikáty a ocenenia či už za implementáciu Európskeho modelu výnimočnosti (EFQM) alebo za úspešné dlhoročné budovanie integrovaného systému riadenia (IMS). Medzi kľúčové úspechy v oblasti riadenia firmy v roku 2009 patrilo výsledok v poradí už deviateho kontrolného auditu IMS spoločnosťou Det Norske Veritas. Naš integrovaný systém riadenia je založený na prvkoch EFQM modelu a kombinácii piatich medzinárodných ISO noriem so zameraním na informačnú bezpečnosť, ITIL® a kvalitu produktu.

Poďakovanie patrí všetkým zamestnancom firmy, ktorí využili rok 2009 na intenzívne zlepšovanie organizácie svojich procesov.

Milan Drobný, riaditeľ divízie organizácie a riadenia

Apart from being a cleanup year, 2009 was a year of preparation for a period of economic growth. PosAm invested into its assets, with focus on technological development, process redesign and changes to the organisational structure. Our goal was the implementation of new procedures and tools designed to increase the quality of IT services, software development and complex IT solutions.

The company performance is determined by the ability to manage more than two hundred developers, project managers, system engineers, technicians, analysts and consultants. Hence it's obvious that our priority was to finish the process redesign of our PMI based project management and the implementation of the project management tool Planview.

Based on the process changes, for the upcoming year 2010 our human resources department introduced new motivation schemes that led to a more flexible relation between the employee performance and their compensation.

We also recorded significant progress in the area of internal audits of ongoing IT operations and its standardisation. For the upcoming years, quality is the main priority.

Thanks to the support of the management we were able to develop our own Service Desk software that incorporates ITIL® best practices and our long term experience in managing outsourcing projects. This helped us to gain a high level of flexibility and competitive advantage in the area of IT services.

Furthermore we finalised our own Business Continuity Management and contributed to the security of our IT systems. Two members of our internal audit team were invited as evaluators for the international European quality award based on the principles of EFQM.

PosAm is a leader among Slovak companies when it comes to quality and process management standards. Several international certificates and awards prove that the investments we had made brought the right outcomes: EFQM Excellence Model and Integrated Management System. One of the key achievements in the year 2009 was the positive outcome of the ninth Det Norske Veritas audit. Our integrated management system is based on EFQM principles and five international ISO standards with emphasis on information security, ITIL® and product quality.

My recognition goes to all employees, who participated on process improvements during the course of 2009.

Milan Drobný, chief operating officer



+ ITIL® + Outsourcing + Software development + Java + Tailored software + Java development +



+ Lotus + Software house + Services + Service Desk + eLearning + Managed Services + Backup +

Minulý rok sa niesol v znamení znižovania nákladov a zvyšovania efektivity. Naši zákazníci boli postavení pred otázkou, ako udržiavať a zlepšovať svoje procesy s optimálnymi nákladmi.

Minulý rok sa niesol v znamení znižovania nákladov a zvyšovania efektivity. Naši zákazníci boli postavení pred otázkou, ako udržiavať a zlepšovať svoje procesy s optimálnymi nákladmi. Našou úlohou bolo pomôcť im v podpore ich procesov, prispôbovať naše aplikácie novým požiadavkám, priniesť hodnotu integráciou s aplikáciami tretích strán či priniesť zaujímavé inovácie a zlacniť ich prevádzkovanie. V tejto oblasti sme dosiahli nasledovné výsledky:

Kontinuita Lotus Notes (LN) platformy s využitím nových web technológií (Divízia SW1)

Platformu Lotus Notes v minulom roku zásadne ovplyvnili dva trendy. Prvým je postupný posun Lotus Notes vývoja teraz na platforme Eclipse k masívnemu využívaniu Javy ako hlavného programovacieho jazyka. Druhým je požiadavka na využitie webu ako prevádzkovej platformy informačných systémov Lotus Notes. Pre našich zákazníkov sme pripravili unikátne riešenie umožňujúce využitie minulých investícií venovaných do vývoja obchodnej logiky, integrovaním nového web frameworku postaveného na technológii Dojo so zachovaním offline funkcionality. Toto riešenie sme úspešne nasadili pri podpore obchodných reprezentantov spoločnosti Allianz – Slovenská poisťovňa, a. s.

Príchodom Lotus Notes verzie 8.5.1 sme začali vyvíjať a testovať framework postavený na technológii xPages, ako novom web rapid development frameworku na štandarde Java Server Faces. Aplikácie na báze tejto technológie budú prístupné na webe rovnako ako na desktop klientovi Lotus Notes bez akéhokoľvek nutného ďalšieho zásahu. Vývoj na platforme Lotus Notes sa týmto čoraz viac štandardizuje smerom k Jave.

Riešenia v oblasti JEE a .Net (Divízia SW2)

Model Driven Development (MDD) bol naďalej stredobodom pozornosti technologického rozvoja divízie.

V minulom roku bola završená príprava novej verzie generátora aplikácií, využívajúca prvky modernej odľahčenej JEE architektúry, pripravenej na príchod OSGI. S pomocou tohto nástroja sme pre Ministerstvo financií SR pripravili riešenie nového modulu pre samosprávy na báze Oracle Weblogic, platformy s podporou využitia generovania dátovej vrstvy a klientskych obrazoviek pomocou MDD.

Túto metodiku vývoja sme úspešne využili aj koncom roka 2009 na vývoj aplikácie Service Desk, ktorá je pripravená na nasadenie v režime SaaS.

V oblasti mobilných technológií sme pripravili riešenie autentifikácie používateľa s využitím mobilného telefónu na platforme Valimo v kombinácii s riešením elektronického podpisu postavenom na open source technológiách.

Cost reduction and increase in efficiency are the main attributes of the foregone year. Our customers faced a difficult task of maintaining and improving processes while keeping low costs. Our tasks were process support, provisioning of customised applications according to new requirements, creating value by integrating existing applications with 3rd party solutions, bringing along innovations and operational cost optimisation. We achieved the following:

Continuity of Lotus Notes in combination with new technologies (Division SW1)

The Lotus Notes platform was significantly influenced by two major trends. In the first place by the development shift towards Eclipse, where Java became the main programming language. The second trend is the usage of the web as an operating platform for Lotus Notes based information systems. We have created a unique solution by using past investments into business logic through the integration with the Dojo based web framework, whilst maintaining offline capabilities. This solution was successfully implemented for the sales force of Allianz - Slovenská poisťovňa, a. s.

With the arrival of Lotus Notes 8.5.1 we started to develop and test a framework with new web based rapid development framework on xPages. Applications based on this technology are available either through web or the Lotus Notes desktop client without any special customisation. The Lotus Notes development is more and more standardising itself towards Java.

JEE and .Net solutions (Division SW2)

Model Driven Development (MDD) continued to be the centre of attention of the SW2 division.

Last year we finalised our JEE application generator, making it ready for the arrival of OSGI. Thanks to this tool we were able to prepare a new Oracle Weblogic based module for the Ministry of Finance of the Slovak Republic.

We also utilised this methodology whilst developing our own SaaS ready Service Desk solution at the end of 2009.

In the area of mobile technologies we developed a new solution for mobile phones based on Valimo, so that customers are able to authenticate themselves via electronic signature.

For systems with large transaction amounts, we developed a solution based on Gigaspaces. Thanks to the „write behind“ feature, we are able to create applications with significantly higher data transfer rates than what's usual for JEE or .Net applications.

We also developed a new solution for our electronic biometric signature solution that is intended for document signing in banks and insurance companies without the need of a physical paper archive. We managed to fully utilise the power of Microsoft Silverlight in the

Cost reduction and increase in efficiency are the main attributes of the foregone year. Our customers faced a difficult task of maintaining and improving processes while keeping low costs.

V oblasti systémov na podporu veľkého množstva transakcií s veľkou škálovateľnosťou sme pripravili riešenie na báze platformy Gaspaces. Táto technológia umožňuje s pomocou unikátnej vlastnosti „write behind“ vytvoriť transakčné aplikácie s rádovo väčšou priepustnosťou ako klasické architektúry JEE alebo .Net aplikácie. V oblasti biometrického elektronického podpisu sme pripravili riešenie inteligentného tabletu pre oblasť poisťovní, bánk a iných inštitúcií, kde je potrebné uchovávať originál podpísaného právneho dokladu bez nutnosti prevádzkovať fyzický archív. V zdravotníckej oblasti sme naplno využili silu nového produktu Microsoft Silverlight pri tvorbe interaktívnych webových používateľských rozhraní pri práci so zdravotníckou nomenklatúrou Snomed.

Infraštruktúra ako nástroj optimalizácie (Divízia systémovej integrácie)

Oblasť systémovej integrácie potvrdila trend virtualizácie a rastu záujmu o riešenia v oblasti application delivery. Tejto oblasti sme sa aj v minulom roku intenzívne venovali a pripravili inovatívne riešenia na platforme VMware a Citrix. Zákazníci vďaka nasadeniu týchto systémov efektívnejšie využívajú hardvérové a sieťové zdroje a prevádzkujú tak svoje systémy s nižšími nákladmi. Vďaka vysokej kompetentnosti našich systémovej inžinierov a vynikajúceho poznaniu oboch platforiem – Lotus Notes a Microsoft Exchange sme úspešne implementovali niekoľko veľkých migrácií mailových systémov. Za jeden z nich sme získali cenu Microsoft Industry Awards v kategórii infraštruktúrnych riešení.

V oblasti spoznávaní nových produktov sme sa sústredili na zvládnutie administrácie autentifikačnej platformy Valimo, technológie Virtual Desktop Infrastructure, manažment nástrojov pre virtualizačné platformy a nového aplikačného servera v portfóliu Oracle – Weblogic.

V oblasti certifikácie na nové produkty sme pripravili odborníkov na získanie štatútu Microsoft Voice Ready partnera (Unified communications).

Uplynulý rok znamenal pre všetky transformačné divízie významný posun v kvalite a šírke portfólia poskytovaných služieb. Tento výsledok bol možný jednak na základe vysokej odbornej prípravenosti našich technických špecialistov pri zvládaní používaných technológií, rozšírení portfólia produktov o nové perspektívne technológie a v neposlednom rade prostredníctvom kvalitatívneho dozretia niektorých novínok.

Peter Hladký, poverený koordinovaním divízií orientovaných na technológie

healthcare segment, by developing new user interfaces for the healthcare terminology framework Snomed.

Infrastructure as a tool for optimisation (Systems integration division)

Virtualisation and application delivery proved to be the main trends of the past year. We were very active in this area, and we managed to develop new innovative solutions based on VMware and Citrix. Thanks to these solutions, our customers can achieve cost optimisation by increasing the utilisation of existing hardware and network resources. Thanks to our specialists and their complex understanding of Lotus Notes and Microsoft Exchange we were able to perform several migrations of corporate email systems. One of these projects won the Microsoft Industry Awards in the area of infrastructure solutions.

In the area of new products we focused mainly on the Valimo authentication platform, Virtual Desktop Infrastructure, management tools for virtual platforms and Oracle's new application server Weblogic.

We also managed to certify our experts so that PosAm can become a Microsoft Voice Ready partner for Unified communications.

For all technologically oriented divisions the past year was a great step towards quality and variety of services in the portfolio. We achieved this thanks to our specialists's skills, new technologies in our product portfolio and last but not least, by the maturation of innovative technologies.

Peter Hladký, chief technology officer



+ Biometric Signature + Application Delivery + Virtualisation + Server + Desktop + Network +



+ Virtual Desktop + Budgeting IS + eProcurement + Identity Management + IT Infrastructure +

Poskytovanie prevádzkových IT služieb považujem za kľúčovú kompetenciu našej spoločnosti. V minulom roku tvorili tieto služby najväčší podiel na našich tržbách z celkového portfólia služieb.

Poskytovanie prevádzkových IT služieb považujem za kľúčovú kompetenciu našej spoločnosti. V minulom roku tvorili tieto služby najväčší podiel na našich tržbách z celkového portfólia služieb. Ich cieľom je podpora biznis procesov zákazníka prostredníctvom starostlivosti o bezproblémový chod IT infraštruktúry, aplikácií či koncových zariadení. Ide napríklad o reaktívne činnosti akými sú riešenie porúch či realizácia zmien a proaktívne činnosti v podobe monitoringu a profylaktiky.

Na trhu IT služieb badáme už niekoľko rokov trend klesajúcich cien hardvéru a softvéru, zatiaľ čo cena práce v relácii k nim narastá. Aj z tohto dôvodu sú celkové náklady na jednorazové obstaranie infraštruktúry a aplikačného vybavenia spravidla nižšie ako náklady na ich dlhodobé prevádzkovanie a podporu.

Aj v roku 2009 sme ďalej prehĺbili špecializáciu na poskytovanie prevádzkových IT služieb. Pre zákazníkov, u ktorých IT služby nie sú hlavným predmetom činnosti, dosahujeme cenovú efektívnosť vďaka našej škálovateľnosti. Dokážeme flexibilne zdieľať naše zdroje po celom území SR, využívame najmodernejšie technológie a investujeme do kvalifikácie našich pracovníkov – od technických školení po metodiku ITIL®. Navyše sme schopní garantovať úroveň služieb s dostupnosťou na báze 24x7, s lehotou vyriešenia do dvoch hodín, a to všetko s viacjazyčnou podporou.

Pre efektívnu podporu riadenia prevádzkových služieb sme v minulom roku vyvinuli a uviedli do prevádzky vlastný softvérový nástroj pre automatizáciu procesov poskytovania prevádzkových služieb – PosAm Service Desk. Nástroj sme pripravili pre režim softvéru ako služba (SaaS), s cieľom poskytnúť našim zákazníkom cenovo výhodnú alternatívu oproti konkurenčným nástrojom. Do nášho súčasného portfólia záručných a pozáručných servisných služieb pribudla popri „stáliciach“ ako Hewlett-Packard, IBM, Lenovo, Fujitsu, OKI aj značka DELL. Aj vďaka nej poskytujeme servis pre väčšinu zariadení na slovenskom trhu.

Poskytovanie prevádzkových IT služieb je založené na praktickom využití našich znalostí štandardov a noriem v podobe ITIL®, resp. ISO 20000. Na tomto základe sme vybudovali úplné portfólio týchto služieb siahajúcich od podpory používateľov, cez podporu a prevádzku koncových zariadení, aplikácií, infraštruktúry až po komplexnú starostlivosť o celé IT. Našimi ITIL® konzultačnými službami pomáhame zákazníkom analyzovať a efektívne nastaviť ich IT procesy. Na strane našich zákazníkov si všímame dlhodobý proces konsolidácie aktivít a vyčleňovanie tých, ktoré nesúvisia s predmetom hlavnej činnosti. Organizácie siahajú po outsourcingu IT služieb ako vhodnom konsolidačnom prostriedku. V prvom rade sa sústreďujú na vyčleňovanie komoditných služieb, ktoré sú ľahko dostupné a porovnateľné s konkurenciou na trhu a ponechávajú si služby užšie previazané na predmet hlavnej činnosti.

I consider managed IT services as our key competence. Last year managed IT services accounted for the majority of our total service revenues. The aim of these services is to support customer's business processes through the reliable operation of IT infrastructure, applications or end user equipment. Such services are either reactive such as incident handling, change request processing or proactive like monitoring and prophylaxis.

There has been a decline in hardware and software prices for a couple of years. On the other hand, the price of labour keeps growing. This is the main reason, why the initial costs of infrastructure and applications are usually lower than the long term operational and support costs. We continued to improve our competency in the delivery of IT services. Through our scalability we achieve significant cost effectiveness, especially for customers, whose core business is not IT. We are capable of sharing our resources across the entire country, we use state of the art technologies and invest into employee qualification ranging from technical trainings to ITIL® certification. Furthermore we are able to provide guaranteed service levels with 24x7 availability multilingual support and a resolution time period set to two hours.

For effective IT service management, we've introduced our own software tool that enables process automation – PosAm Service Desk. This software as a service (SaaS) based tool offers an attractive alternative to competitive products. We added DELL to our service portfolio which already contains top vendors like Hewlett-Packard, IBM, Lenovo, Fujitsu and OKI. This allows us to service most of the hardware on the Slovak market.

The delivery of managed IT services is based on our practical knowledge of standards, such as ITIL® and ISO 20000. Based on these principles, we have established a complex portfolio of services ranging from user support to support of end user equipment, applications, infrastructure to complex support of entire IT departments. With our ITIL® based consultancy services we are able to help customers to analyse and effectively setup their IT processes.

We observed that in the long run, our customers consolidate their activities and outsource those, which are not directly linked to their core business. Outsourcing has proven to be a powerful tool for consolidation, especially for commodity-like services that are easily comparable with the competition. Customers keep services closely tied to core business in-house.

Looking back at 2009, I see an increase in the customer portfolio. In the outsourcing segment I would like to mention the expansion of end user support for Allianz – Slovenská poisťovňa, a. s. and the outsourcing and optimisation of Service Desk in Slovenské elektrárne, a. s.

In the segment of support services we managed to win a four year contract for the delivery of printers for VÚB, a. s. Slovenská elektrizačná prenosová sústava, a. s., and Slovenské elektrárne, a. s., have decided

I consider managed IT services as our key competence. Last year managed IT services accounted for the majority of our total service revenues.

Pri spätnom pohľade na rok 2009 môžem konštatovať, že sa nám podarilo rozšíriť zákaznícke portfólio o ďalšie významné projekty. V oblasti outsourcingu spomeniem rozšírenie starostlivosti o koncové zariadenia v Allianz – Slovenská poisťovňa, a. s., a na konci roka úspešné prevzatie a optimalizácia Service Desku v Slovenských elektrárňach, a. s. V oblasti servisu sme uspeli vo VÚB, a. s., s dodávkou tlačiarň vrátane štvorročnej starostlivosti. Slovenská elektrizačná prenosová sústava, a. s., a Slovenské elektrárne, a. s., využili naše konzultačné služby v oblasti ITIL®. O naše skúsenosti z prevádzkovej a konzultačnej oblasti sme sa podelili s publikom českého fóra ISACA CR s prezentáciou „Riadenie služieb podľa ISO 20000“ a na výročnej konferencii itSMF Slovensko s témou „Hovoríte ITIL® alebo rečou zákazníka?“.

O našom správnom smerovaní svedčí aj to, že patríme do Top 10 poskytovateľov IT služieb na Slovensku so 14 % podielom na trhu v oblasti outsourcingu desktopov a sietí a 19 % podielom v oblasti outsourcingu informačných systémov. V nadchádzajúcom roku predpokladáme oživenie a ďalší rast trhu IT služieb. Vďaka vstupu strategického investora Slovak Telekom, a. s., vidíme potenciál rozšírenia a obohatenia portfólia prevádzkových IT služieb a zdieľanie skúseností a kompetencií ako člen nadnárodnej skupiny.

Ladislav Bogdány, poverený koordinovaním divízií orientovaných na služby

to take advantage of our ITIL® consulting services. We have shown our leadership and insights from service delivery and consultancy with participants of the Czech ISACA CR forum about “Service management according to ISO 20000”. On the annual itSMF conference we address the topic “Do you speak ITIL® or the language of the customer?”. We are ranked among the Top 10 providers of IT services in Slovakia, with a 14 % market share in desktop outsourcing and 19 % share in outsourcing of information systems. I see this as a confirmation of our efforts in the managed IT services business. In the upcoming year we expect a revival of the market and further growth of IT services. With Slovak Telekom, a. s., as our shareholder, we see new opportunities in the area of IT services as a member of an international group.


Ladislav Bogdány, chief services officer



+ Backup + Archiving + High Availability + Document Management + Business Continuity + IT +



+ eProcurement + Identity Management + Access Management + eSign + Biometric Signature +



+ IT Infrastructure + Storage + Backup + Archiving + High Availability + Document Management +



+ Business Continuity + Sales Force Automation + eLearning + Managed Services + Service Desk +

PosAm, spol. s r. o.
PosAm, Co. Ltd.

Obchodná divízia Sales division	Divízia vývoja SW1 Software development division 1 (Lotus Notes)	Divízia vývoja SW2 Software development division 2 (Java / Oracle)	Divízia systémovej integrácie System integration division	Divízia servisných činností Support services division	Divízia služieb Service division	Divízia technickej podpory SE SE technical support division	Divízia kontroingu a ekonomiky Controlling and economics division	Divízia organizácie a riadenia Organisation and management division
Obchodná skupina banky Sales group banking	FAKTY O SPOLOČNOSTI Generálny riaditeľ: Ing. Marian Marek Názov: PosAm, spol. s r. o. Dátum založenia: 22. 8. 1990 IČO: 313 650 78 DIČ: 2020315440 IČ pre DPH: SK 2020315440 Sídlo: Odborárska 21, 831 02 Bratislava Obchodný register vedený Okresným súdom Bratislava I oddiel: Sro, číslo zápisu: 6342/B Pobočky: Banská Bystrica, Košice, Levice, Žilina Spoločníci: Ing. Marian Marek, Slovak Telekom, a. s. Konatelia: Ing. Marian Marek, Ing. Miroslav Majoroš, Rüdiger Jonny Schulz Prokuristi: Ing. Milan Drobný, Ing. Miroslav Bielčik Základné imanie k 31. 12. 2009: 33 200 EUR Vlastné imanie k 31. 12. 2009: 6 969 168 EUR						Úsek kontroingu Controlling	Úsek IIS IIS development
Obchodná skupina financie a poisťovne Sales group finance & insurance							Úsek ekonomiky a financií Economics and finance	Správa priestorov Facility management
Obchodná skupina priemysel a sieťové odvetvia Sales group manufacturing & utilities								Projektová kancelária Project Office
Obchodná skupina verejná správa Sales group public sector								Úsek ľudských zdrojov Human Resources
Produktový manažment a marketingová komunikácia Product management & marketing communication								Úsek IMS IMS
COMPANY FACTS Chief executive officer: Marian Marek Name: PosAm, Co. Ltd. Foundation date: 22. 8. 1990 Company ID: 313 650 78 Tax ID: 2020315440 VAT ID: SK 2020315440 Registered seat: Odborárska 21, 831 02 Bratislava Registered at the commercial register of the district court Bratislava I section: Sro, insert: 6342/B Branches: Banská Bystrica, Košice, Levice, Žilina Partners: Marian Marek, Slovak Telekom, a. s. Executives: Marian Marek, Miroslav Majoroš, Rüdiger Jonny Schulz Proxy: Milan Drobný, Miroslav Bielčik Registered capital as at 31. 12. 2009: EUR 33,200 Equity as at 31. 12. 2009: EUR 6,969,168								

INTEGROVANÝ MANAŽÉRSKY SYSTÉM

ISO 9001:2000

Kvalita

Predaj, služby a servis v oblasti výpočtovej techniky. Vývoj, výroba, predaj a implementácia vlastného softvéru. Podpora zákazníkov.

ISO/IEC 20000-1:2005

ITIL®

Systém manažerstva IT služieb, zahŕňajúci poskytovanie infraštruktúrnych a aplikačných služieb pre internú organizáciu a jej zmluvných partnerov v rámci technických a organizačných hraníc PosAm. Toto je v súlade s katalógom služieb PosAm.

ISO/IEC 27001:2005

Informačná bezpečnosť

Predaj, služby a servis v oblasti výpočtovej techniky. Vývoj, výroba, predaj a implementácia vlastného softvéru. Podpora zákazníkov. V súlade s aktuálnou verziou prehlásenia o aplikovateľnosti.

OHSAS 18001:2007

Bezpečnosť a ochrana zdravia pri práci

Predaj, služby a servis v oblasti výpočtovej techniky. Vývoj, výroba, predaj a implementácia vlastného softvéru. Podpora zákazníkov.

ISO 14001:2004

Ochrana životného prostredia

Predaj, služby a servis v oblasti výpočtovej techniky. Vývoj, výroba, predaj a implementácia vlastného softvéru. Podpora zákazníkov.

EFQM: Recognised for Excellence in Europe 2005

Ocenenie Európskej nadácie pre manažerstvo kvality.

Od roku 2007 je PosAm jej riadnym členom.

PARTNERSTVÁ / PARTNERSHIPS

CISCO Select Certified Partner
Citrix Platinum Solution Advisor
Citrix Authorized Support Center
Eset Gold Partner
Hitachi Data Systems Gold Solution Partner
Hitachi Data Systems Authorized Service Provider
HP Gold Preferred Partner
HP Authorized Service Delivery Partner
IBM Premier Business Partner
IBM Authorized Service Partner
Lenovo Premium Partner
Lenovo Authorized Service Partner
Microsoft Gold Certified Partner
OKI Service Partner
Oracle Certified Partner
SAP Services Partner
VMware Enterprise Partner
XYZMO Authorised Value Added Reseller

VYBRANÉ ČLENSTVÁ / SELECETED MEMBERSHIPS

European Foundation for Quality Management
itSMF Slovensko
Slovenská asociácia pre informačnú bezpečnosť
Spoločnosť pre projektové riadenie

OCENENIA / AWARDS

Citrix – The Best Partner in the region of Eastern Europe

INTEGRATED MANAGEMENT SYSTEM

ISO 9001:2000

Quality

IT related sale, services and maintenance. Software development, production, sale and implementation. Customer support.

ISO/IEC 20000-1:2005

ITIL®

The IT Service Management System that covers the provision of IT infrastructure and application services to internal organisation and its contracted customers within the technical and organizational boundaries of PosAm. This in accordance with the PosAm service catalogue.

ISO/IEC 27001:2005

Information security

IT related sale, services and maintenance. Software development, production, sale and implementation. Customer support. All in accordance with the latest version of statement of applicability.

OHSAS 18001:2007

Health & Safety at work

IT related sale, services and maintenance. Software development, production, sale and implementation. Customer support.

ISO 14001:2004

Environment

IT related sale, services and maintenance. Software development, production, sale and implementation. Customer support.

EFQM: Recognised for Excellence in Europe 2005


Excellence award of the European Foundation for Quality Management. PosAm has been a general member since 2007.

KLÚČOVÉ PROJEKTY / KEY PROJECTS


Allianz – Slovenská poisťovňa, a. s.
Migrácia Sales Force Automation systému do web prostredia
Sales Force Automation migration
Outsourcing starostlivosti o koncové body infraštruktúry
Outsourcing of maintenance for customer equipment
Československá obchodná banka, a.s.
Virtualizácia serverovej infraštruktúry
Server virtualisation
Ministerstvo financií SR
Migrácia a konsolidácia e-mailovej infraštruktúry na Microsoft Exchange Server
Migration and consolidation of e-mail infrastructure
Ministerstvo financií SR a Združenie miest a obcí Slovenska
Vývoj a pilotné nasadenie Rozpočtového IS pre samosprávu
Budgeting IS for local self-governments
Slovenské elektrárne, a.s.
Migrácia e-mailovej infraštruktúry na Microsoft Exchange Server
Migration and consolidation of e-mail infrastructure
Outsourcing Service Desku
Service Desk Outsourcing
Tatra banka, a. s.
Konsolidácia intranetového HR portálu
Intranet HR portal consolidation
Outsourcing prevádzky Lotus Notes
Outsourcing of Lotus Notes maintenance




+ Outsourcing + ITIL® + Software development + Tailored software + Java development + ITSM +



+ Server + Lotus Notes + Services + Service Desk + Managed ICT Services + Backup + eLearning +



+ Virtualisation + Biometric Signature + Application Delivery + Server + Desktop + Network +



+ Virtual Desktop + Budgeting + Identity Management + IT Infrastructure + Storage + Archiving +

+ Managed + Software house + Services + useful [PosAm Useful Technologies](http://www.posam.sk)
www.posam.sk



Segmentácia tržieb v %

štátna a verejná správa	50
finančný sektor	24
priemysel a sieťové odvetvia	17
iné	9

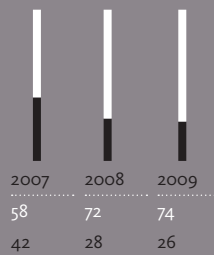
Revenue segmentation in %

public sector	50
financial sector	24
manufacturing & utilities	17
other	9

Pomer tržieb za služby a tovar v %

Sales of services to goods ratio in %

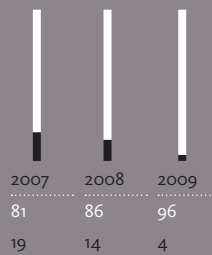
■ tovar / goods
□ služby / services



Podiel na tvorbe pridanej hodnoty v %

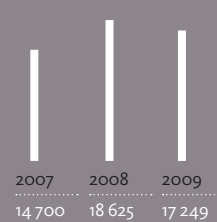
Added value ratio in %

■ tovar / goods
□ služby / services



Tržby za služby v tis. EUR

Revenues from services in thous. EUR



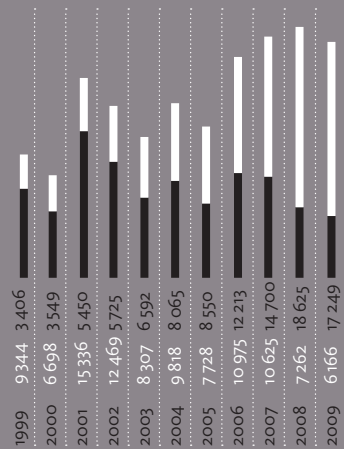
Vývoj tržieb za tovar a služby

1999 - 2009 v tis. EUR

Goods and services revenues

1999 - 2009 in thous. EUR

■ tovar / goods □ služby / services



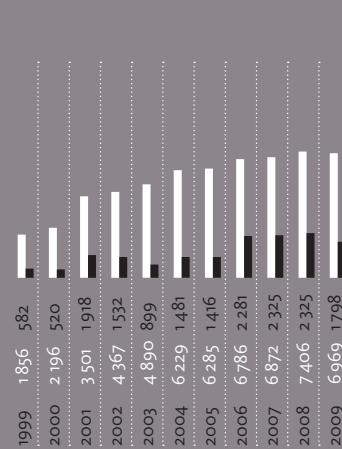
Prehľad vývoja zisku a vlastného imania

1999 - 2009 v tis. EUR

Overview of profit and equity

1999 - 2009 in thous. EUR

■ vlast. imanie / equity ■ zisk / profit

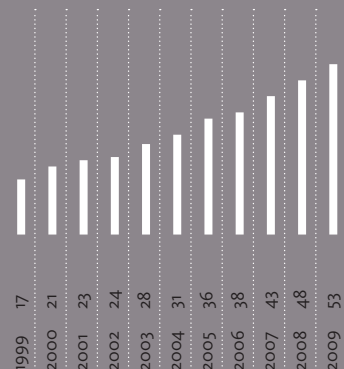


Pomer pridanej hodnoty a tržieb

1999 - 2009 v %

Ratio between added value and revenues

1999 - 2009 in %

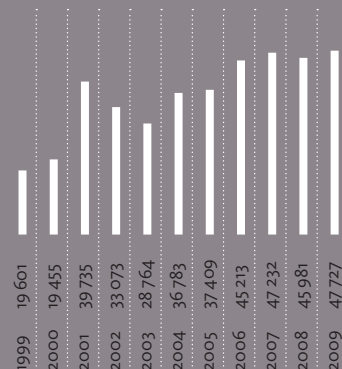


Pridaná hodnota na zamestnanca

1999 - 2009 v EUR

Added value per employee




1999 - 2009 in EUR






**INDIVIDUÁLNA ÚČTOVNÁ ZÁVIERKA SPOLOČNOSTI POSAM, SPOL. S R. O. A SPRÁVA AUDÍTORA
ZA ROK KONČIACI 31. DECEMBRA 2009**

FINANCIAL STATEMENTS AND AUDITORS STATEMENT OF POSAM, CO. LTD. AS OF 31/12/2009

SÚVAHA k 31.12.2009 (v celých eurách)

<p>Číselné údaje sa zarovnávajú vpravo, ostatné údaje sa píšú zľava. Nevyplnené riadky sa ponechajú prázdne. Údaje sa vyplňajú paličkovým písmom (podľa tohto vzoru), písacím strojom alebo tlačiarňou, a to čiernou alebo tmavomodrou farbou ÁABCDEFHGHIJKLMNOPQRŠTÚVXYŽ 0123456789</p>			
Daňové identifikačné číslo 2020315440 IČO 31365078 SK NACE 62.01.0	Účtovná závierka - Účtovná závierka x riadna x zostavená mimoriadna x schválená (vyznačí sa x)		Mesiac Rok od 01 2009 do 12 2009
			za obdobie Bezprostredne predchádzajúce obdobie
Obchodné meno (názov) účtovnej jednotky PosAm, spol s r.o.			
Sídlo účtovnej jednotky			
Ulica Odborárska PSČ 83102 Číslo telefónu 02/ 49239111 E-mailová adresa		Číslo 21 Obec Bratislava Číslo faxu 02/ 49239888	
Zostavený dňa 12. 2. 2010	Podpisový záznam osoby zodpovednej za vedenie účtovníctva: Ing. M. Kolesárová	Podpisový záznam osoby zodpovednej za zostavenie účtovnej závierky: Ing. M. Drobný Ing. M. Kolesárová	Podpisový záznam člena štatutárneho orgánu účtovnej jednotky alebo fyzickej osoby, ktorá je účtovnou jednotkou: Ing. M. Marek Ing. M. Majoroš
Schválený dňa 12. 2. 2010			

BALANCE SHEET as of 31/12/2009 (in whole euros)

<p>Numerical data is aligned right, other data is aligned left. Unfilled rows are left empty. Data is filled out using block letters (based on this sample), typewriter or a printer, in black or dark blue colour ÁABCDEFHGHIJKLMNOPQRŠTÚVXYŽ 0123456789</p>			
Tax Identification Number 2020315440 Company's ID No. 31365078 SK NACE 62.01.0	Financial statements - Financial statements x ordinary x prepared extraordinary x approved (to be indicated with x)		Month Year from 01 2009 to 12 2009
			for the period of Immediately preceding period
Business name (Title) of the accounting entity PosAm, spol s r.o.			
Accounting entity's registered office			
Street Odborárska Postal Code 83102 Phone Number 02/ 49239111 E-mail address		Number 21 Municipality Bratislava Fax Number 02/ 49239888	
Prepared on 12/2/2010	Signature of the person responsible for bookkeeping: M. Kolesárová	Signature of the person responsible for preparation of financial statements: M. Drobný M. Kolesárová	Signature of a member of the statutory body of the accounting entity or natural person that is an accounting entity: M. Marek M. Majoroš
Approved on 12/2/2010			

SÚVAHA

Označenie a	STRANA AKTÍV b	Číslo riadku c	Bežné účtovné obdobie		Bezprostredne predchádzajúce účtovné obdobie	
			1	Brutto - časť 1		Netto 2
				Korekcia - časť 2		
	SPOLU MAJETOK r. 002 + r. 031 + r. 061	001		18 043 737	12 596 698	
				5 447 039		15 430 800
A.	Neobežný majetok r. 003 + r. 012 + r. 022	002		6 899 135	1 564 060	
				5 335 075		5 138 299
A.I.	Dlhodobý nehmotný majetok súčet (r. 004 až 011)	003		1 494 812	693 255	
				801 557		715 254
A.I.1.	Zriaďovacie náklady (011) - /071, 091A/	004				
2	Aktivované náklady na vývoj (012) - /072, 091A/	005				
3.	Softvér (013) - /073, 091A/	006		1 326 011	545 156	
				780 855		715 254
4.	Oceniteľné práva (014) - /074, 091A/	007		20 702		
				20 702		
5.	Goodwill (015) - /075, 091A/	008				
6.	Ostatný dlhodobý nehmotný majetok (019, 01X) - /079, 07X, 091A/	009				
7.	Obstarávaný dlhodobý nehmotný majetok (041) - 093	010		148 099	148 099	
8.	Poskytnuté preddavky na dlhodobý nehmotný majetok (051) - 095A	011				
A.II.	Dlhodobý hmotný majetok súčet (r. 013 až 021)	012		5 387 912	854 394	
				4 533 518		4 389 909
A.II.1.	Pozemky (031 - 092A)	013				
2.	Stavby (021) - /081, 092A)	014		6 875	3 242	
				3 633		1 417 226
3.	Samostatné hnutelné veci a súbory hnutelných vecí (022) - /082, 092A/	015		5 381 037	851 152	
				4 529 885		937 669
4.	Pestovateľské celky trvalých porastov (025) - /085, 092A/	016				
5.	Základné stádo a ťažné zvieratá (026) - /086, 092A/	017				
6.	Ostatný dlhodobý hmotný majetok (029, 02X, 032) - /089, 08X, 092A/	018				
7.	Obstarávaný dlhodobý hmotný majetok (042) - 094	019				1 823 973
8.	Poskytnuté preddavky na dlhodobý hmotný majetok (052) - 095A	020				
9.	Opravná položka k nadobudnutému majetku (+/- 097) +/- 098	021				
A.III.	Dlhodobý finančný majetok súčet (r. 023 až 030)	022		16 411	16 411	
						33 136
A.III.1.	Podielové cenné papiere a podiely v dcérskej účtovnej jednotke (061) - 096A	023		16 411	16 411	
						33 136
2.	Podielové cenné papiere a podiely v spoloč- nosti s podstatným vplyvom (062) - 096A	024				
3.	Ostatné dlhodobé cenné papiere a podiely (063, 065) - 096A	025				
4.	Pôžičky účtovnej jednotke v konsolidovanom celku (066A) - 096A	026				
5.	Ostatný dlhodobý finančný majetok (067A, 069, 06XA) - 096A	027				
6.	Pôžičky s dobou splatnosti najviac jeden rok (066A, 067A, 06XA) - 096A	028				

SÚVAHA

Označenie a	STRANA AKTÍV b	Číslo riadku c	Bežné účtovné obdobie		Bezprostredne predchádzajúce účtovné obdobie
			1	2	
			Brutto - časť 1	Netto 2	Netto 3
7.	Obstarávaný dlhodobý finančný majetok (043) - 096A	029			
8.	Poskytnuté preddavky na dlhodobý finančný majetok (053) - 095A	030			
B.	Obežný majetok r. 032 + r. 040 + r. 047 + r. 055	031	10 645 865	10 533 901	10 039 400
			111 964		
B.I.	Zásoby súčet (r. 033 až 039)	032	207 980	200 128	
			7 852		643 622
B.I.1.	Materiál (112, 119, 11X) - /191, 19X/	033			
2.	Nedokončená výroba a polotovary vlastnej výroby (121, 122, 12X) - /192, 193, 19X/	034			
3.	Zákazková výroba s predpokladanou dobou ukončenia dlhšou ako jeden rok 12X - 192A	035			
4.	Výrobky (123) - 194	036			
5.	Zvieratá (124) - 195	037			
6.	Tovar (132, 13X, 139) - /196, 19X/	038	207 980	200 128	
			7 852		643 622
7.	Poskytnuté preddavky na zásoby (314A) - 391A	039			
B.II.	Dlhodobé pohľadávky súčet (r. 041 až 046)	040	269 807	269 807	1 449 244
B.II.1.	Pohľadávky z obchodného styku (311A, 312A, 313A, 314A, 315A, 31XA) - 391A	041			
2.	Pohľadávky voči dcérskej účtovnej jednotke a materskej účtovnej jednotke (351A) - 391A	042			
3.	Ostatné pohľadávky v rámci konsolidovaného celku (351A) - 391A	043			
4.	Pohľadávky voči spoločníkom, členom a združeniu (354A, 355A, 358A, 35XA) - 391A	044	257 047	257 047	1 407 173
5.	Iné pohľadávky (335A, 33XA, 371A, 373A, 374A, 375A, 376A, 378A) - 391A	045			
6.	Odložená daňová pohľadávka (481A)	046	12 760	12 760	42 071
B.III.	Krátkodobé pohľadávky súčet (r. 048 až 054)	047	7 024 167	6 920 055	4 088 748
			104 112		
B.III.1.	Pohľadávky z obchodného styku (311A, 312A, 313A, 314A, 315A, 31XA) - 391A	048	7 001 742	6 897 630	
			104 112		4 079 756
2.	Pohľadávky voči dcérskej účtovnej jednotke a materskej účtovnej jednotke (351A) - 391A	049			
3.	Ostatné pohľadávky v rámci konsolidovaného celku (351A) - 391A	050			
4.	Pohľadávky voči spoločníkom, členom a združeniu (354A, 355A, 358A, 35XA, 398A) - 391A	051			
5.	Sociálne poistenie (336) - 391A	052			
6.	Daňové pohľadávky a dotácie (341, 342, 343, 345, 346, 347) - 391A	053	13 033	13 033	
7.	Iné pohľadávky (335A, 33XA, 371A, 373A, 374A, 375A, 376A, 378A) - 391A	054	9 392	9 392	8 992
B.IV.	Finančné účty súčet (r. 056 až r. 060)	055	3 143 911	3 143 911	3 857 786
B.IV.1.	Peniaze (211, 213, 21X)	056	6 370	6 370	8 160

SÚVAHA

Označenie a	STRANA AKTÍV b	Číslo riadku c	Bežné účtovné obdobie		Bezprostredne predchádzajúce účtovné obdobie
			Brutto - časť 1	Netto 2	
			1	Korekcia - časť 2	Netto 3
2.	Účty v bankách (221A, 22X +/- 261)	057	3 137 541	3 137 541	3 849 626
3.	Účty v bankách s dobou viazanosti dlhšou ako jeden rok 22XA	058			
4.	Krátkodobý finančný majetok (251, 253, 256, 257, 25X) - /291, 29X/	059			
5.	Obstarávaný krátkodobý finančný majetok (259, 314A) - 291	060			
C.	Časové rozlíšenie súčet (r. 062 až r. 065)	061	498 737	498 737	253 101
C.1.	Náklady budúcich období dlhodobé (381A, 382A)	062	32 722	32 722	26 448
2.	Náklady budúcich období krátkodobé (381A, 382A)	063	169 913	169 913	206 091
3.	Príjmy budúcich období dlhodobé (385A)	064			
4.	Príjmy budúcich období krátkodobé (385A)	065	296 102	296 102	20 562

Označenie a	STRANA PASÍV b	Číslo riadku c	Bežné účtovné obdobie	Bezprostredne predchádzajúce účtovné obdobie
			4	5
	Spolu vlastné imanie a záväzky r. 067 + r. 088 + r. 119	066	12 596 698	15 430 800
A.	Vlastné imanie r. 068 + r. 073 + r. 080 + r. 084 + r. 087	067	6 969 168	7 239 410
A.I.	Základné imanie súčet (r. 069 až 072)	068	33 200	33 194
A.I.1.	Základné imanie (411 alebo +/- 491)	069	33 200	33 194
2.	Vlastné akcie a vlastné obchodné podiely (/-/252)	070		
3.	Zmena základného imania +/- 419	071		
4.	Pohľadávky za upísané vlastné imanie (/-/353)	072		
A.II.	Kapitálové fondy súčet (r. 074 až 079)	073	-125 905	12 738
A.II.1	Emisné ážio (412)	074		
2.	Ostatné kapitálové fondy (413)	075		
3.	Zákonný rezervný fond (Nedeliteľný fond) z kapitálových vkladov (417, 418)	076	332	332
4.	Oceňovacie rozdiely z precenenia majetku a záväzkov (+/- 414)	077	-126 237	12 406
5.	Oceňovacie rozdiely z kapitálových účastín (+/- 415)	078		
6.	Oceňovacie rozdiely z precenenia pri zlúčení, splnutí a rozdelení (+/- 416)	079		
A.III.	Fondy zo zisku súčet (r. 081 až r. 083)	080	2 987	2 987
A.III.1.	Zákonný rezervný fond (421)	081	2 987	2 987
2.	Nedeliteľný fond (422)	082		
3.	Štatutárne fondy a ostatné fondy (423, 427, 42X)	083		
A.IV.	Výsledok hospodárenia minulých rokov r. 085 + r. 086	084	5 261 127	5 261 116
A.IV.1.	Nerozdelený zisk minulých rokov (428)	085	5 261 127	5 261 116
2.	Neuhradená strata minulých rokov (/-/429)	086		
A.V.	Výsledok hospodárenia za účtovné obdobie po zdanení +/- r. 001 - (r. 068 + r. 073 + r. 080 + r. 084 + r. 088 + r. 119)	087	1 797 759	1 929 375
B.	Záväzky r. 89 + r. 94 + r. 105 + r. 115 + r. 116	088	5 475 925	8 024 685

SÚVAHA

Označenie a	STRANA PASÍV b	Číslo riadku c	Bežné účtovné obdobie 4	Bezprostredne predchádzajúce účtovné obdobie 5
B.I.	Rezervy súčet (r. 090 až r. 093)	089	146 954	454 467
B.I.1.	Rezervy zákonné dlhodobé (451A)	090		
2.	Rezervy zákonné krátkodobé (323A, 451A)	091	131 233	360 567
3.	Ostatné dlhodobé rezervy (459A, 45XA)	092	3 930	15 721
4.	Ostatné krátkodobé rezervy (323A, 32X, 459A, 45XA)	093	11 791	78 179
B.II.	Dlhodobé záväzky súčet (r. 095 až r. 104)	094	223 758	231 326
B.II.1.	Dlhodobé záväzky voči dcérskej účtovnej jednotke a materskej účtovnej jednotke (471A)	095		
2.	Dlhodobé nevyfakturované dodávky (476A)	096		
3.	Dlhodobé záväzky voči dcérskej účtovnej jednotke a materskej účtovnej jednotke (471A)	097		
4.	Ostatné krátkodobé záväzky v rámci konsolidovaného celku (471A)	098		
5.	Dlhodobé prijaté preddavky (475A)	099		
6.	Dlhodobé zmeny na úhradu (478A)	100		
7.	Vydané dlhopisy (473A/-/255A)	101		
8.	Záväzky zo sociálneho fondu (472)	102	24 808	27 804
9.	Ostatné dlhodobé záväzky (474A, 479A, 47XA, 372A, 373A, 377A)	103	198 950	203 522
10.	Odložený daňový záväzok (481A)	104		
B.III.	Krátkodobé záväzky súčet (r. 106 až r. 114)	105	3 435 559	4 108 895
B.III.1.	Záväzky z obchodného styku (321, 322, 324, 325, 32X, 475A, 478A, 479A, 47XA)	106	1 760 223	2 176 348
2.	Nevyfakturované dodávky (326, 476A)	107	36 905	113 741
3.	Záväzky voči dcérskej účtovnej jednotke a materskej účtovnej jednotke (361A, 471A)	108		
4.	Ostatné záväzky v rámci konsolidovaného celku (361A, 36XA, 471A, 47XA)	109		
5.	Záväzky voči spoločníkom a združeniu (364, 365, 366, 367, 368, 398A, 478A, 479A)	110		
6.	Záväzky voči zamestnancom (331, 333, 33X, 479A)	111	710 641	816 193
7.	Záväzky zo sociálneho poistenia (336, 479A)	112	248 714	257 324
8.	Daňové záväzky a dotácie (341, 342, 343, 345, 346, 347, 34X)	113	521 917	558 004
9.	Ostatné záväzky (372A, 373A, 377A, 379A, 474A, 479A, 47X)	114	157 159	187 285
B.IV.	Krátkodobé finančné výpomoci (241, 249, 24X, 473A, /-/255A)	115		
B.V.	Bankové úvery r. 117 + r. 118	116	1 669 654	3 229 997
B.V.1.	Bankové úvery dlhodobé (461A, 46XA)	117		2 604 624
2.	Bežné bankové úvery (221A, 231, 232, 23X, 461A, 46XA)	118	1 669 654	625 373
C.	Časové rozlíšenie súčet (r. 120 až r. 123)	119	151 605	166 705
C.1	Výdavky budúcich období dlhodobé (383A)	120		
2.	Výdavky budúcich období krátkodobé (383A)	121	76	
3.	Výnosy budúcich období dlhodobé (384A)	122	60 346	69 774
4.	Výnosy budúcich období krátkodobé (384A)	123	91 183	96 931

Vysvetlivky k súvahe

- Písmeno „X“ v označení účtu uvedený v riadku súvahy vyjadruje účet doplnený do účtovného rozvrhu podľa potrieb účtovnej jednotky.
- Ak je v riadku súvahy účet označený písmenom „A“ za číslom účtu, ide o analytický účet.
- Za znamienkom mínus (-) sú v súvahe uvedené čísla účtov, ktoré sa uvádzajú v stĺpci 1 časti 2.
- Suma položky súvahy v riadku 001 v stĺpcoch 2 a 3 sa rovná sume položky súvahy v riadku 066 a v stĺpcoch 4 a 5.
- Položky súvahy v nulovej hodnote za bežné účtovné obdobie a bezprostredne predchádzajúce účtovné obdobie sa nevyplňajú.
- V stĺpcoch 3 a 5 súvahy účtovnej jednotky, ktorá v bezprostredne účtovnom období účtovala v sústave jednoduchého účtovníctva, sa nevykazujú žiadne údaje.
- Daňové identifikačné číslo sa vyplňuje, ak ho má účtovná jednotka pridelené.
- Kód SK NACE sa vyplňuje podľa vyhlášky Štatistického úradu Slovenskej republiky č. 306/2007 Z. z., ktorou sa vydáva Štatistická klasifikácia ekonomických činností.

BALANCE SHEET

Denotation	ASSETS b	Line c	Ordinary accounting period		Immediately preceding accounting period	
			1	Gross - part 1		Net 2
				Provision - part 2		
	TOTAL ASSETS (002 + 031 + 061)	001	18,043,737		12,596,698	
			5,447,039			15,430,800
A.	Non-current assets (003 + 012 + 022)	002	6,899,135		1,564,060	
			5,335,075			5,138,299
A.I.	Intangible fixed assets (004 to 011)	003	1,494,812		693,255	
			801,557			715,254
A.I.1.	Incorporation expenses (011) - /071, 091A/	004				
2	Development expenses (012) - /072, 091A/	005				
3.	Software (013) - /073, 091A/	006	1,326,011		545,156	
			780,855			715,254
4.	Valuable rights (014) - /074, 091A/	007	20,702			
			20,702			
5.	Goodwill (015) - /075, 091A/	008				
6.	Other intangible fixed assets (019, 01X) - /079, 07X, 091A/	009				
7.	Acquisition of intangible fixed assets (041) - 093	010	148,099		148,099	
8.	Advance payments for intangible fixed assets (051) - 095A	011				
A.II.	Tangible fixed assets total (r. 013 až 021)	012	5,387,912		854,394	
			4,533,518			4,389,09
A.II.1.	Lands (031 - 092A)	013				211,041
2.	Constructions (021) - /081, 092A)	014	6,875		3,242	
			3,633			1,417,226
3.	Separate movable assets and sets of movable assets (022) - /082, 092A/	015	5,381,037		851,152	
			4,529,885			937,669
4.	Perennial crops (025) - /085, 092A/	016				
5.	Breeding and draught animals (026) - /086, 092A/	017				
6.	Other tangible fixed assets (029, 02X, 032) - /089, 08X, 092A/	018				
7.	Acquisition of tangible fixed assets (042) - 094	019				1,823,973
8.	Advance payments for tangible fixed assets (052) - 095A	020				
9.	Adjustment to acquired assets (+/- 097) +/- 098	021				
A.III.	Long-term financial assets - total (023 to 030)	022	16,411		16,411	
						33,136
A.III.1.	Shares and ownership interests with controlling influence in enterprises (061) - 096A	023	16,411		16,411	
						33,136
2.	Shares and ownership interests with substantial influence in enterprises (062) - 096A	024				
3.	Other long-term shares and ownership interests (063, 065) - 096A	025				
4.	Intercompany loans (066A) - 096A	026				
5.	Other long-term financial investments (067A, 069, 06XA) - 096A	027				
6.	Loans with maturity up to one year (066A, 067A, 06XA) - 096A	028				

BALANCE SHEET

Denotation a	ASSETS b	Line c	Ordinary accounting period		Immediately preceding accounting period	
			1	Gross - part 1		Net 2
				Provision - part 2		
7.	Acquisition of long-term financial investments (043) - 096A	029				
8.	Advance payments for long-term financial investments (053) - 095A	030				
B.	Current assets 032 + 040 + 047 + 055	031	10,645,865	10,533,901		
			111,964		10,039,400	
B.I.	Inventory total (033 to 039)	032	207,980	200,128		
			7,852		643,622	
B.I.1.	Material (112, 119, 11X) - /191, 19X/	033				
2.	Work-in-progress and semi-finished goods (121, 122, 12X) - /192, 193, 19X/	034				
3.	Construction contracts where the expected time of completion exceeds one year 12X - 192A	035				
4.	Finished products (123) - 194	036				
5.	Animals (124) - 195	037				
6.	Merchandise (132, 13X, 139) - /196, 19X/	038	207,980	200,128		
			7,852		643,622	
7.	Advance payments made for inventory (314A) - 391A	039				
B.II.	Long-term receivables - total (r. 041 až 046)	040	269,807	269,807		
					1,449,244	
B.II.1.	Trade receivables (311A, 312A, 313A, 314A, 315A, 31XA) - 391A	041				
2.	Receivables from a controlled entity and a controlling entity (351A) - 391A	042				
3.	Other intercompany receivables (351A) - 391A	043				
4.	Receivables from participants, members and association (354A, 355A, 358A, 35XA) - 391A	044	257,047	257,047		
					1,407,173	
5.	Other receivables (335A, 33XA, 371A, 373A, 374A, 375A, 376A, 378A) - 391A	045				
6.	Deferred tax asset (481A)	046	12,760	12,760		
					42,071	
B.III.	Short-term receivables - total (048 to 054)	047	7,024,167	6,920,055		
			104,112		4,088,748	
B.III.1.	Trade receivables (311A, 312A, 313A, 314A, 315A, 31XA) - 391A	048	7,001,742	6,897,630		
			104,112		4,079,756	
2.	Receivables from a controlled entity and a controlling entity (351A) - 391A	049				
3.	Other intercompany receivables (351A) - 391A	050				
4.	Receivables from participants, members and association (354A, 355A, 358A, 35XA, 398A) - 391A	051				
5.	Social security (336) - 391A	052				
6.	Taxation and subsidies (341, 342, 343, 345, 346, 347) - 391A	053	13,033	13,033		
7.	Other receivables (335A, 33XA, 371A, 373A, 374A, 375A, 376A, 378A) - 391A	054	9,392	9,392		
					8,992	
B.IV.	Financial accounts - total (056 to 060)	055	3,143,911	343,911		
					3,857,786	
B.IV.1.	Cash (211, 213, 21X)	056	6,370	6,370		
					8,160	

BALANCE SHEET




Denotation a	ASSETS b	Line c	Ordinary accounting period		Immediately preceding accounting period
			Gross - part 1	Net 2	
			1	Provision - part 2	Net 3
2.	Bank accounts (221A, 22X +/- 261)	057	3,137,541	3,137,541	3,849,626
3.	Bank accounts with notice period exceeding one year 22XA	058			
4.	Short-term financial assets (251, 253, 256, 257, 25X) - /291, 29X/	059			
5.	Acquisition of short-term financial assets (259, 314A) - 291	060			
C.	Prepayments line - total (062 to 065)	061	498,737	498,737	253,101
C.1.	Long-term deferred expenses (381A, 382A)	062	32,722	32,722	264,48
2.	Short-term deferred expenses (381A, 382A)	063	169,913	169,913	206,091
3.	Long-term accrued revenues (385A)	064			
4.	Short-term accrued revenues (385A)	065	296,102	296,102	20,562

Denotation	LIABILITIES b	Line c	Ordinary accounting period	Immediately preceding accounting period
			4	5
	Total capital and liabilities 067 + 088 + 119	066	12,596,698	15,430,800
A.	Capital 068 + 073 + 080 + 084 + 087	067	6,969,168	7,239,410
A.I.	Registered capital - total (069 to 072)	068	33,200	33,194
A.I.1.	Registered capital (411 or +/- 491)	069	33,200	33,194
2.	Own shares and own business shares (/ - /252)	070		
3.	Change in registered capital +/- 419	071		
4.	Liabilities for subscribed registered capital (/ - /353)	072		
A.II.	Capital funds - total (074 to 079)	073	-125,905	12,738
A.II.1	Share premium (412)	074		
2.	Other capital funds (413)	075		
3.	Legal reserve fund (Non-distribution fund) from capital contributions (417, 418)	076	332	332
4.	Gains and losses from revaluation of assets and liabilities (+/- 414)	077	-126,237	12,406
5.	Gains and losses from investments (+/- 415)	078		
6.	Gains or losses from revaluation from joining and divesting (+/- 416)	079		
A.III.	Funds created from profit - total (081 to 083)	080	2,987	2,987
A.III.1.	Legal reserve fund (421)	081	2,987	2,987
2.	Indivisible fund (422)	082		
3.	Statutory funds and other funds (423, 427, 42X)	083		
A.IV.	Retained profit or loss from previous years 085 + 086	084	5,261,127	5,261,116
A.IV.1.	Retained earnings from previous years (428)	085	5,261,127	5,261,116
2	Retained loss from previous years (/ - /429)	086		
A.V.	Profit or loss for the accounting period after taxing /+/- 001 - (068 + 073 + 080 + 084 + 088 + 119)	087	1,797,759	1,929,375
B.	Liabilities 89 + 94 + 105 + 115 + 116	088	5,475,925	8,024,685




BALANCE SHEET

Denotation	LIABILITIES	Line c	Ordinary accounting period	Immediately preceding accounting period
	b		4	5
B.I.	Reserves - total (090 to 093)	089	146,954	454,467
B.I.1.	Long-term legal reserves (451A)	090		
2	Short-term legal reserves (323A, 451A)	091	131,233	360,567
3	Other long-term reserves (459A, 45XA)	092	3,930	15,721
4	Other short-term reserves (323A, 32X, 459A, 45XA)	093	11,791	78,179
B.II.	Long-term liabilities - total (095 to 104)	094	223,758	231,326
B.II.1.	Long-term liabilities to a controlled entity and a controlling entity 471A)	095		
2	Uninvoiced long-term supplies (476A)	096		
3	Long-term liabilities to a controlled entity and a controlling entity 471A)	097		
4	Other intercompany short-term liabilities (471A)	098		
5	Long-term advances received (475A)	099		
6	Long-term bills of exchange to be paid (478A)	100		
7	Bonds issued (473A/-/255A)	101		
8	Liabilities from social fund (472)	102	24,808	27,804
9	Other long-term liabilities (474A, 479A, 47XA, 372A, 373A, 377A)	103	198,950	203,522
10	Deferred tax liability (481A)	104		
B.III.	Short-term liabilities - total (106 to 114)	105	3,435,559	4,108,895
B.III.1.	Trade liabilities (321, 322, 324, 325, 32X, 475A, 478A, 479A, 47XA)	106	1,760,223	2,176,348
2	Uninvoiced supplies (326, 476A)	107	36,905	113,741
3	Liabilities to a controlled entity and a controlling entity (361A, 471A)	108		
4	Other intercompany liabilities (361A, 36XA, 471A, 47XA)	109		
5	Liabilities to partners and participants in association (364, 365, 366, 367, 368, 398A, 478A, 479A)	110		
6	Liabilities to employees (331, 333, 33X, 479A)	111	710,641	816,193
7	Social fund liabilities (336, 479A)	112	248,714	257,324
8	Taxation and subsidies (341, 342, 343, 345, 346, 347, 34X)	113	521,917	558,004
9	Other liabilities (372A, 373A, 377A, 379A, 474A, 479A, 47X)	114	157,159	187,285
B.IV.	Short-term financial assistance (241, 249, 24X, 473A, /-/255A)	115		
B.V.	Bank loans 117 + 118	116	1,669,654	3,229,997
B.V.1.	Long-term bank loans (461A, 46XA)	117		2,604,624
2	Current bank loans (221A, 231, 232, 23X, 461A, 46XA)	118	1,669,654	625,373
C.	Prepayments - total (120 to 123)	119	151,605	166,705
C.1	Long-term accrued expenses (383A)	120		
2	Short-term accrued expenses (383A)	121	76	
3	Long-term deferred revenues (384A)	122	60,346	69,774
4	Short-term deferred revenues (384A)	123	91,183	96,931

VÝKAZ ZISKOV A STRÁT k 31.12.2009 (v celých eurách)

<p>Číselné údaje sa zarovnávajú vpravo, ostatné údaje sa píše zľava. Nevyplnené riadky sa ponechajú prázdne. Údaje sa vyplňajú paličkovým písmom (podľa tohto vzoru), písacím strojom alebo tlačiarňou, a to čiernou alebo tmavomodrou farbou ÁABCDEFGHIJKLMNOPQRŠTUVXÝŽ 0123456789</p>			
Daňové identifikačné číslo 2020315440 IČO 31365078 SK NACE 62.01.0	Účtovná zvierka - Účtovná zvierka x riadna x zostavená mimoriadna x schválená (vyznačí sa x)		Mesiac Rok od 01 2009 do 12 2009
			za obdobie Bezprostredne predchádzajúce obdobie od 01 2008 do 12 2008
Obchodné meno (názov) účtovnej jednotky PosAm, spol s r.o.			
Sídlo účtovnej jednotky			
Ulica Odborárska PSČ 83102 Číslo telefónu 02/ 49239111 E-mailová adresa		Číslo 21 Obec Bratislava Číslo faxu 02/ 49239888	
Zostavený dňa 12. 2. 2010	Podpisový záznam osoby zodpovednej za vedenie účtovníctva: Ing. M. Kolesárová	Podpisový záznam osoby zodpovednej za zostavenie účtovnej zvierky: Ing. M. Drobný Ing. M. Kolesárová	Podpisový záznam člena štatutárneho orgánu účtovnej jednotky alebo fyzickej osoby, ktorá je účtovnou jednotkou: Ing. M. Marek Ing. M. Majoroš
Schválený dňa 12. 2. 2010			

INCOME STATEMENT as of 31/12/2009 (in whole euros)

<p>Numerical data is aligned right, other data is aligned left. Unfilled rows are left empty. Data is filled out using block letters (based on this sample), typewriter or a printer, in black or dark blue colour ÁABCDEFGHIJKLMNOPQRŠTUVXÝŽ 0123456789</p>			
Tax Identification Number 2020315440 Company's ID No. 31365078 SK NACE 62.01.0	Financial statements - Financial statements x ordinary x prepared extraordinary x approved (to be indicated with x)		Month Year from 01 2009 to 12 2009
			for the period of Immediately preceding period from 01 2008 to 12 2008
Business name (Title) of the accounting entity PosAm, spol s r.o.			
Accounting entity's registered office			
Street Odborárska Postal Code 83102 Phone Number 02/ 49239111 E-mail address		Number 21 Municipality Bratislava Fax Number 02/ 49239888	
Prepared on 12/2/2010	Signature of the person responsible for bookkeeping: M. Kolesárová	Signature of the person responsible for preparation of financial statements: M. Drobný M. Kolesárová	Signature of a member of the statutory body of the accounting entity or natural person that is an accounting entity: M. Marek M. Majoroš
Approved on 12/2/2010			

VÝKAZ ZISKOV A STRÁT

Označenie a	Text b	Číslo riadku c	Skutočnosť	
			Bežné účtovné obdobie 1	Bezprostredne predchádzajúce účtovné obdobie 2
I.	Tržby z predaja tovaru (604)	01	6 166 169	7 262 310
A.	Náklady vynaložené na obstaranie predaného tovaru (504, 505A)	02	5 627 399	5 506 473
+	Obchodná marža r. 01 - r. 02	03	538 770	1 755 837
II.	Výroba r. 05 + r. 06 + r. 07	04	17 516 334	19 345 975
II.1.	Tržby z predaja vlastných výrobkov a služieb (601, 602)	05	17 249 072	18 625 356
2.	Zmeny stavu vnútroorganizačných zásob (+/- účtovná skupina 61)	06		
3.	Aktivácia (účtovná skupina 62)	07	267 262	720 619
B.	Výrobná spotreba r. 09 + r. 10	08	5 598 457	8 548 996
B.1.	Spotreba materiálu, energie a ostatných neskladovateľných dodávok (501, 502, 503, 505A)	09	541 142	1 350 307
2.	Služby (účtovná skupina 51)	10	5 057 315	7 198 689
	Pridaná hodnota r. 03 + r. 04 - r. 08	11	12 456 647	12 552 816
C.	Osobné náklady súčet (r. 13 až 16)	12	9 098 696	8 967 402
C.1	Mzdové náklady (521, 522)	13	6 827 671	6 925 332
2.	Odmeny členom orgánov spoločnosti a družstva (523)	14		
3.	Náklady na sociálne poistenie (524, 525, 526)	15	1 915 938	1 902 049
4.	Sociálne náklady (527, 528)	16	355 087	140 021
D.	Dane a poplatky (účtovná skupina 53)	17	29 375	24 142
E.	Odpisy a opravné položky k dlhodobému nehmotnému majetku a dlhodobému hmotnému majetku 551, 553)	18	921 848	898 856
III.	Tržby z predaja dlhodobého majetku a materiálu (641, 642)	19	19 710	86 695
F.	Zostatková cena predaného dlhodobého majetku a predaného materiálu (541, 542)	20	8 208	70 586
G.	Tvorba a zúčtovanie opravných položiek k pohládkam (+/- 541)	21	-247	16 894
IV.	Ostatné výnosy z hospodárskej činnosti (644, 645, 646, 648, 655, 657)	22	213 573	207 557
H.	Ostatné náklady na hospodársku činnosť (543, 544, 545, 546, 548, 549, 555, 557)	23	165 226	100 333
V.	Prevod výnosov z hospodárskej činnosti (-)(697)	24		
I.	Prevod nákladov na hospodársku činnosť (-)(597)	25		
*	Výsledok hospodárenia z hospodárskej činnosti r. 11 - r. 12 - r. 17 - r. 18 + r. 19 - r. 20 - r. 21 + r. 22 - r. 23 + (-r. 24) - (-r. 25)	26	2 466 824	2 768 855
VI.	Tržby z predaja cenných papierov a podielov (661)	27	2 890 641	
J.	Predané cenné papiere a podiely (561)	28	79 241	
VII.	Výnosy z dlhodobého finančného majetku r. 30 + r. 31 + r. 32	29		
VII.1.	Výnosy z cenných papierov a podielov v dcérskej účtovnej jednotke a v spoločnosti s podstatným vplyvom (665A)	30		
2.	Výnosy z ostatných dlhodobých cenných papierov a podielov (665A)	31		
3.	Výnosy z ostatného dlhodobého finančného majetku (665A)	32		
VIII.	Výnosy z krátkodobého finančného majetku (666)	33		
K.	Náklady na krátkodobý finančný majetok (566)	34		

VÝKAZ ZISKOV A STRÁT

Označenie a	Text b	Číslo riadku c	Skutočnosť	
			Bežné účtovné obdobie 1	Bezprostredne predchádzajúce účtovné obdobie 2
IX.	Výnosy z precenenia cenných papierov a výnosy z derivátových operácií (664, 667)	35		
L.	Náklady na precenenie cenných papierov a náklady na derivátové operácie (564, 567)	36		
M.	Tvorba a zúčtovanie opravných položiek k finančnému majetku +/- 565	37		
X.	Výnosové úroky (662)	38	17 888	105 516
N.	Nákladové úroky (562)	39	114 151	162 593
XI.	Kurzové zisky (663)	40	87 935	140 992
O.	Kurzové straty (563)	41	93 248	216 548
XII.	Ostatné výnosy z finančnej činnosti (668)	42	440	2
P.	Ostatné náklady na finančnú činnosť (568, 569)	43	2 844 046	170 175
XIII.	Prevod finančných výnosov (-)(698)	44		
R.	Prevod finančných nákladov (-)(598)	45		
*	Výsledok hospodárenia z finančnej činnosti r. 27 - r. 28 + r. 29 + r. 33 - r. 34 + r. 35 - r. 36 - r. 37 + r. 38 - r. 39 + r. 40 - r. 41 + r. 42 - r. 43 + (-r. 44) - (-r. 45)	46	-133 782	-302 806
**	Výsledok hospodárenia z bežnej činnosti pred zdanením r. 26 + r. 46	47	2 333 042	2 466 049
S.	Daň z príjmov z bežnej činnosti r. 49 + r. 50	48	535 283	536 674
S.1.	- splatná (591, 595)	49	505 973	523 935
2.	- odložená (+/- 592)	50	29 310	12 739
**	Výsledok hospodárenia z bežnej činnosti po zdanení r. 47 - r. 48	51	1 797 759	1 929 375
XIV.	Mimoriadne výnosy (účtovná akupina 68)	52		
T.	Mimoriadne náklady (účtovná skupina 58)	53		
*	Výsledok hospodárenia z mimoriadnej činnosti pred zdanením r. 52 - r. 53	54		
U.	Daň z príjmov z mimoriadnej činnosti r. 56 + r. 57	55		
U.1.	- splatná (593)	56		
2.	- odložená (+/- 594)	57		
*	Výsledok hospodárenia z mimoriadnej činnosti po zdanení r. 54 - r. 55	58		
***	Výsledok hospodárenia za účtovné obdobie pred zdanením (+/-)(r. 47 + r. 54)	59	2 333 042	2 466 049
V.	Prevod podielov na výsledku hospodárenia spoločníkom (+/- 596)	60		
***	Výsledok hospodárenia za účtovné obdobie po zdanení (+/-)(r. 51 + r. 58 - r. 60)	61	1 797 759	1 929 375

Vysvetlivky k výkazu ziskov a strát

- Ak je v riadku výkazu ziskov a strát účet označený písmenom „A“ za číslom účtu, ide o analytický účet.
- Suma položky výkazu ziskov a strát v riadku 61 v stĺpcoch 1 a 2 sa rovná sume položky súvahy v riadku 087 v stĺpcoch 4 a 5.
- Položky výkazu ziskov a strát na riadkoch 24,25,44 a 45 sa vykazujú s kladným znamienkom.
- Položky výkazu ziskov a strát v nulovej hodnote za bežné účtovné obdobie a bezprostredne predchádzajúce účtovné obdobie sa nevyplňujú.
- V stĺpci z výkazu ziskov a strát účtovnej jednotky, ktorá v bezprostredne predchádzajúcom účtovnom období účtovala v sústave jednoduchého účtovníctva, sa nevykazujú žiadne údaje.
- daňové identifikačné číslo sa vyplňuje, ak ho má účtovná jednotka pridelené.
- Kód SK NACE sa vyplňa podľa vyhlášky Štatistického úradu Slovenskej republiky č. 306/2007 Z. z., ktorou sa vydáva štatistická klasifikácia ekonomických činností.

INCOME STATEMENT

Denotation a	Wording b	Line c	Fact	
			Ordinary accounting period 1	Immediately preceding accounting period 2
I.	Revenue from the sale of merchandise (604)	01	6,166,169	7,262,310
A.	Costs of merchandise sold (504, 505A)	02	5,627,399	5,506,473
+	Trade margin 01 - 02	03	538,770	1,755,837
II.	Production 05 + 06 + 07	04	17,516,334	19,345,975
II.1.	Revenue from the sale of products and services (601, 602)	05	17,249,072	18,625,356
2.	Change in inventory (+/- account group 61)	06		
3.	Own work capitalised (account group 62)	07	267,262	720,619
B.	Purchased consumables and services 09 + 10	08	5,598,457	8,548,996
B.1.	Consumed raw of materials, energy and consumption of other non-inventory supplies (501, 502, 503, 505A)	09	541,142	1,350,307
2.	Services (account group 51)	10	5,057,315	7,198,689
	Added value 03 + 04 - 08	11	12,456,647	12,552,816
C.	Personnel expenses - total (13 to 16)	12	9,098,696	8,967,402
C.1	Wages and salaries (521, 522)	13	6,827,671	6,925,332
2.	Remuneration of board members (523)	14		
3.	Social security expenses (524, 525, 526)	15	1,915,938	1,902,049
4.	Social expenses (527, 528)	16	355,087	140,021
D.	Taxes and fees (account group 53)	17	2,9375	24,142
E.	Depreciation expenses and adjusting entries to intangible and tangible fixed assets (551, 553)	18	921,848	898,856
III.	Revenues from sales of fixed assets and sales of materials (641, 642)	19	19,710	86,695
F.	Net book value of fixed assets and sales of material (541, 542)	20	8,208	70,586
G.	Creation and accounting of adjusting entries to receivables (+/- 541)	21	-247	16,894
IV.	Other operating revenues (644, 645, 646, 648, 655, 657)	22	213,573	207,557
H.	Other operating expenses (543, 544, 545, 546, 548, 549, 555, 557)	23	165,226	100,333
V.	Transfer of operating revenues (-)(697)	24		
I.	Transfer of operating expenses (-)(597)	25		
*	Profit or loss from operations 11 - 12 - 17 - 18 + 19 - 20 - 21 + 22 - 23 + (- 24) - (- 25)	26	2,466,824	2,768,855
VI.	Revenues from sales of shares and ownership (661)	27	289,0641	
J.	Shares and ownership interests sold (561)	28	79,241	
VII.	Revenue from long-term financial assets 30 + 31 + 32	29		
VII.1.	Revenue from ownership interests with controlling influence in enterprises and ownership interests with substantial influence of enterprises (665A)	30		
2.	Revenue from other long-term ownership and shares (665A)	31		
3.	Revenue from other long-term financial assets (665A)	32		
VIII.	Revenue from short-term financial assets (666)	33		
K.	Expenses for short-term financial assets (566)	34		

INCOME STATEMENT

Denotation a	Wording b	Line c	Fact	
			Ordinary accounting period 1	Immediately preceding accounting period 2
IX.	Revenue from revaluation of securities and revenues from derivate operations (664, 667)	35		
L.	Expenses for revaluation of securities and expenses for derivative operations (564, 567)	36		
M.	Creation and accounting of adjusting entries to financial assets +/- 565	37		
X.	Interest income (662)	38	17,888	105,516
N.	Interest expense (562)	39	114,151	162,593
XI.	Exchange rate gains (663)	40	87,935	140,992
O.	Exchange rate losses (563)	41	93,248	216,548
XII.	Other financial revenues (668)	42	440	2
P.	Other financial expenses (568, 569)	43	2,844,046	170,175
XIII.	Transfer of financial revenues (-)(698)	44		
R.	Transfer of financial expenses (-)(598)	45		
*	Profit or loss from financial activities 27 - 28 + 29 + 33 - 34 + 35 - 36 - 37 + 38 - 39 + 40 - 41 + 42 - 43 + (- 44) - (- 45)	46	-133,782	-302,806
**	Profit or loss from ordinary activities prior taxing 26 + 46	47	2,333,042	246,6049
S.	Income tax on ordinary activities 49 + 50	48	535,283	536,674
S.1.	- current (591, 595)	49	505,973	523,935
2.	- deferred (+/- 592)	50	29,310	12,739
**	Profit or loss from ordinary activities after taxing 47 - 48	51	1,797,759	1,929,375
XIV.	Extraordinary revenues (account group 68)	52		
T.	Extraordinary expenses (account group 58)	53		
*	Profit or loss from extraordinary activities prior to taxing 52 - 53	54		
U.	Income tax on extraordinary activities 56 + 57	55		
U.1.	- current (593)	56		
2.	- deferred (+/- 594)	57		
*	Profit or loss from extraordinary activities after taxing 54 - 55	58		
***	Profit or loss of the accounting period prior to taxing (+/-)(47 + 54)	59	2,333,042	2,466,049
V.	Transfer of profit or loss to partners (+/- 596)	60		
***	Profit or loss of the accounting period after taxing (+/-)(51 + 58 - 60)	61	1,797,759	1,929,375

A. INFORMÁCIE O ÚČTOVNEJ JEDNOTKE

1. Obchodné meno a sídlo spoločnosti:

PosAm, spol. s r.o.
 Odborárska 21
 831 02 Bratislava
 Spoločnosť PosAm, spol. s r.o. (ďalej len Spoločnosť) bola založená 21.12.1993 a do obchodného registra bola zapísaná 3. 1.1994 (Obchodný register Okresného súdu Bratislava I v Bratislave, oddiel Sro., vložka číslo: 6342/B).
 DIČ : 2020315440
 IČO : 31365078
 IČ DPH: SK2020315440

2. Hlavnými činnosťami Spoločnosti sú:

- vývoj a predaj vlastného softvéru
- poskytovanie služieb v oblasti IT
- predaj výpočtovej techniky
- servis výpočtovej techniky
- školenia, konzultácie, poradenská činnosť

3. Priemerný počet zamestnancov

Ukazovateľ	Zamestnanci spolu	Z toho riadiaci pracovníci
1. Priemerný počet	255,9	57,6
2. Počet zamestnancov k 31.12.	275	58

4. Právny dôvod na zostavenie účtovnej závierky

Účtovná závierka Spoločnosti k 31. decembru 2009 je zostavená ako riadna účtovná závierka podľa § 17 ods. 6 zákona NRSR č. 431/2002 Z. z. o účtovníctve, za účtovné obdobie od 1. januára 2009 do 31. decembra 2009.

5. Dátum schválenia účtovnej závierky za predchádzajúce účtovné obdobie

Účtovná závierka Spoločnosti k 31. decembru 2008, za predchádzajúce účtovné obdobie, bola schválená valným zhromaždením Spoločnosti dňa 16.3.2009.

B. INFORMÁCIE O ORGÁNOCH ÚČTOVNEJ JEDNOTKY

(k 31.12.2009)

Konateľ: Marian Marek
 Prokuristi: Milan Drobny
 Peter Hladký

C. INFORMÁCIE O SPOLOČNÍKOCH ÚČTOVNEJ JEDNOTKY

Štruktúra spoločníkov Spoločnosti do 31. decembra 2009 bola takáto:

Por. Číslo	Názov, meno spoločníka	Výška podielu na Základnom imaní		Výška podielu vlastného imania na hlasovacích právach a na ostatných položkách vlastného imania
		Absolútna	V %	
1.	Marian Marek	33 200	100 %	100 %

Seq. Number	Title, name	Share of registered capital		Capital share on voting rights and other capital parts
		Absolute	%	
1.	Marian Marek	33,200	100 %	100 %

A. INFORMATION ABOUT THE ACCOUNTING ENTITY

1. Business name and registered office of the Company:

PosAm, Co. Ltd.
 Odborárska 21
 831 02 Bratislava
 PosAm, Co. Ltd. (hereinafter referred to as "the Company") was established on December 21, 1993 and registered in the Commercial Register on January 3, 1994 (Commercial Register of the Bratislava I District Court in Bratislava, Section Sro., Insert No.: 6342/B).
 TAX ID: 2020315440,
 Company ID No. 31365078
 VAT Identification Number: SK2020315440

2. The main areas of the Company's activities are:

- Development and sale of own software
- Providing IT services
- Sale of information technology
- Servicing of information technology
- Training, consultations, consulting activity

3. Average number of employees

Indicator	Employees total	Including managers
1. Average number	255.9	57.6
2. Number of employees as of December 31	275	58

4. Legal rationale for the preparation of financial statements

The Company's financial statements as of December 31, 2009 have been prepared as ordinary financial statements in line with Article 17 Paragraph 6 of the Act of the National Council of the Slovak Republic No. 431/2002 Coll. on Accounting, for the accounting period from January 1, 2009 to December 31, 2009.

5. The date of approving financial statements for previous accounting period

The Company's financial statements as of December 31, 2008, prepared for the previous period, were approved by the Company's General Assembly on March 16, 2009.

B. INFORMATION ABOUT ACCOUNTING ENTITY'S BODIES

(as of December 31, 2009)

Executive representative: Marian Marek
 Procurists: Milan Drobny
 Peter Hladký

C. INFORMATION ABOUT MEMBERS OF THE ACCOUNTING ENTITY

The structure of members of the Company as of December 31, 2009 was as follows:

D. INFORMÁCIE O KONSOLIDOVANOM CELKU

Spoločnosť podľa Zákona o účtovníctve č.431/2002 Z.z. § 22,ods.10 platného od 1.3.2009 nemá povinnosť zostaviť konsolidovanú účtovnú závierku a konsolidovanú výročnú správu za rok 2009.

E. INFORMÁCIE O ÚČTOVNÝCH ZÁSADÁCH A ÚČTOVNÝCH METÓDACH

Východiská pre zostavenie účtovnej závierky

Účtovná závierka bola zostavená za predpokladu nepretržitého trvania Spoločnosti (going concern).

Účtovné metódy a všeobecné účtovné zásady boli účtovnou jednotkou konzistentne aplikované.

Dlhodobý nehmotný a dlhodobý hmotný majetok

Odpisový plán účtovných odpisov hmotného majetku vychádzal z požiadavky zákona č.595/2003,§ 22 a nasl. Daňové odpisy sa uskutočnili podľa zákona č. 595/2003 Z.z. o daniach z príjmov.

Odpisové sadzby pre účtovné odpisy podnikateľa sa účtujú podľa odpisového plánu na rok 2009 a daňové odpisy boli použité v zmysle príslušného Zákona.

Rozdiel medzi daňovými a účtovnými odpismi k 31.12.2009 predstavuje čiastku 140 397,06 EUR, o ktorú sú účtovné odpisy vyššie ako odpisy daňové.

Použitý systém odpisovania **dlhodobého nehmotného majetku:** Nehmotný majetok, ktorého ocenenie sa rovná sume 2 400 EUR alebo nižšie, sa účtuje na ťarchu účtu 518150 - DDNM.

Nehmotný majetok, ktorého ocenenie je vyššie ako 2 400 EUR sa zaraďuje do dlhodobého nehmotného majetku.

Použitý systém odpisovania **dlhodobého hmotného majetku:**

Hmotný majetok, ktorého ocenenie sa rovná sume 1 700 EUR alebo nižšie a doba opotrebenia je kratšia ako 1 rok, sa účtuje na ťarchu účtu 501011.

Hmotný majetok, ktorého ocenenie je vyššie ako 1 700 EUR alebo doba použiteľnosti je dlhšia ako jeden rok zaraďuje sa do dlhodobého hmotného majetku.

Účtovné odpisy dlhodobého hmotného a dlhodobého nehmotného majetku boli stanovené:

D. INFORMATION ABOUT THE CONSOLIDATED ENTITY

In line with Act on Accounting No. 431/2002 Coll., Article 22, Paragraph 10, valid from March 1, 2009, the Company is not obliged to prepare consolidated financial statements and a consolidated annual report for the 2009 year.

E. INFORMATION ABOUT ACCOUNTING PRINCIPLES AND ACCOUNTING METHODS

Rationale for preparing financial statements

Financial statements were prepared with the assumption of going concern.

Accounting methods and general accounting principles have been consistently applied by the accounting entity.

Intangible and tangible fixed assets

The depreciation plan of the tangible assets accounting depreciation was based on the requirements of Act No. 595/2003, Article 22 and ff. Tax depreciation was realised in line with Act No. 595/2003 Coll. on Income Tax.

Depreciation rates for accounting depreciation of the entrepreneur are accounted for according to a depreciation plan for the 2009 year and taxing depreciation was used in line with the relevant act.

The difference between tax and accounting depreciation as of December 31, 2009 represents the amount of EUR 140,397.06, from which accounting depreciation exceeds taxing depreciation.

The depreciation system used for the intangible fixed assets was as follows: Intangible assets valued at EUR 2,400 or less are accounted for against the account of 518150 – Minor intangible fixed assets.

Intangible assets valued at more than EUR 2,400 are classified as intangible fixed assets.

The depreciation system used for tangible fixed assets was as follows: Tangible assets valued at EUR 1,700 or less and with a period of wear-out shorter than 1 year are accounted against the account of 501011.

Tangible assets valued at more than EUR 1,700 or with a wear-out period longer than one year are classified as tangible fixed assets.

Accounting depreciation of tangible and intangible fixed assets was set as follows:

Druh dlhod.hmotného majetku	Odpisová metóda	Počet rokov odpisovania	Ročná odpisová sadzba	Spôsob stanovenia odpisovej sadzby
Stavby	zrýchlený	20	Podľa zákona	Podľa zákona
Samostatné hnutelné veci a súbory hnutelných vecí	zrýchlený	4	Podľa zákona	Podľa zákona
Ostatný dlhodobý hmotný majetok	zrýchlený	4	Podľa zákona	Podľa zákona
Softvér	zrýchlený	4	Podľa zákona	Podľa zákona
Ocenené práva	zrýchlený	4	Podľa zákona	Podľa zákona
Ostatný dlhodobý nehmotný majetok	zrýchlený	4	Podľa zákona	Podľa zákona
Pancierové a spevnené skrine	zrýchlený	12	Podľa zákona	Podľa zákona
Inventár	zrýchlený	6	Podľa zákona	Podľa zákona
Klimatizované jednotky	zrýchlený	12	Podľa zákona	Podľa zákona

Type of tangible fixed asset	Depreciation method	Number of years of depreciation	Annual depreciation rate	Method of setting the depreciation rate
Structures	accelerated	20	In line with the Act	In line with the Act
Individual movable assets and sets of movable assets	accelerated	4	In line with the Act	In line with the Act
Other long-term tangible assets	accelerated	4	In line with the Act	In line with the Act
Software	accelerated	4	In line with the Act	In line with the Act
Valuable rights	accelerated	4	In line with the Act	In line with the Act
Other long-term intangible assets	accelerated	4	In line with the Act	In line with the Act
Armoured and fire cabinets	accelerated	12	In line with the Act	In line with the Act
Inventory	accelerated	6	In line with the Act	In line with the Act
Air-conditioning units	accelerated	12	In line with the Act	In line with the Act

Cenné papiere a podiely

Cenné papiere a podiely sa oceňujú obstarávacími cenami, vrátane nákladov súvisiacich s obstaraním. Od obstarávacej ceny je odpočítané zníženie hodnoty cenných papierov a podielov. Podiely Spoločnosti boli precenené k 31.12.2009 metódou vlastného imania.

Zásoby

Zásoby nakupované sa oceňujú obstarávacou cenou. Náklady obstarania a náklady súvisiace s obstaraním (clo, prepravu, poistné, provízie, skonto a pod.) rozpušťame rovnomerne na základe prepočtu koeficientom do nákladov na predaný tovar k 31.12.2009. Úroky z cudzích zdrojov nie sú súčasťou obstarávacej ceny. Nakupované zásoby sú oceňované váženým aritmetickým priemerom z obstarávacích cien.

Zákazková výroba

Spoločnosť neeviduje rozpracované zákazky k 31.12.2009. Zákazkovú výrobu nemá.

Pohľadávky

Pohľadávky sa pri ich vzniku oceňujú ich menovitou hodnotou; postúpené pohľadávky a pohľadávky nadobudnuté vkladom do základného imania sa oceňujú obstarávacou cenou, vrátane nákladov súvisiacich s obstaraním.

Peňažné prostriedky a ceniny

Peňažné prostriedky a ceniny sa oceňujú ich menovitou hodnotou.

Náklady budúcich období a príjmy budúcich období

Náklady budúcich období a príjmy budúcich období sa vykazujú vo výške, ktorá je potrebná na dodržanie zásady vecnej a časovej súvislosti s účtovným obdobím.

Rezervy

Rezervy sú záväzky s neurčitým časovým vymedzením alebo výškou, tvoria sa na krytie známych rizík alebo strát z podnikania. Oceňujú sa v očakávanej výške záväzku. V roku 2009 sme tvorili rezervy na nevyčerpané dovolenky vrátane poistného (odvody), na zostavenie, overenie a zverejnenie účtovnej závierky a výročnej správy, na nevyfakturovaný tovar.

Záväzky

Záväzky pri ich vzniku sa oceňujú menovitou hodnotou. Záväzky pri ich prevzatí sa oceňujú obstarávacou cenou. Ak sa pri inventarizácii zistí, že suma záväzkov je iná ako ich výška v účtovníctve, uvedú sa záväzky v účtovníctve a v účtovnej závierke v tomto zistenom ocenení.

Securities and shares

Securities and shares are evaluated using the purchase price including costs related to their purchase. Reduction of the value of securities and shares is deducted from the purchase price. The Company's shares were re-evaluated as of December 31, 2009 using the capital method.

Inventories

Purchased inventories are evaluated based on the purchase price. The costs of purchase and costs related to purchasing (customs, transport, insurance, commission, discounts, etc.) were diffused evenly based on the calculation using the quotient to the costs of merchandise sold as of December 31, 2009. Interest from foreign sources are not a part of the purchase price. Inventories purchased are evaluated by the weighted arithmetic average of the purchase prices.

Custom production

The Company does not record orders in progress as of December 31, 2009. It does not have custom production.

Receivables

Receivables are evaluated at their time of origin based on their nominal value. Advanced receivables and receivables won through deposit into the registered capital are evaluated using the purchase price, including costs related to purchasing.

Cash and valuables

Cash and valuables are evaluated using their nominal value.

Costs of future periods and revenue of future periods

Costs of future periods and revenue of future periods are accounted for in the amount necessary in order to follow the principles of material and time relevance with the accounting period.

Reserves

Reserves represent obligations with an indefinite time restriction or amount and are created to cover known business risks or losses. They are evaluated in the expected level of obligation. In 2009, reserves were created for unused vacation days, including insurance fees (deductions), to prepare, verify and publish the financial statements and annual report, for un-invoiced merchandise.

Liabilities

Liabilities at the time of their origin are evaluated using their nominal value. Liabilities at the time of their acceptance are evaluated using the purchase price. If stocktaking detects that the sum of liabilities is different than the sum recorded in the accounting, liabilities in this detected amount are indicated in the accounting and in the financial statements.

Odložené dane

Odložené dane (odložená daňová pohľadávka a odložený daňový záväzok) sa vzťahujú na:

- rozdiel medzi účtovnými a daňovými odpismi u áut obstaraných na leasing,
- pohľadávka zo zostatku vytvorenej opravnej položky k zásobám

Deferred tax

Deferred taxes (deferred tax receivable and deferred tax liability) relate to:

- The difference between accounting and taxing depreciation in case of vehicles purchased through leasing
- Receivables resulting from the residue of created adjusting entry to stocks

Výdavky budúcich období a výnosy budúcich období

Výdavky budúcich období a výnosy budúcich období sa vykazujú vo výške, ktorá je potrebná na dodržanie zásady vecnej a časovej súvislosti s účtovným obdobím.

Expenditure of future periods and revenue of future periods

Expenditures of future periods and revenue of future periods are recorded in the amount required in order to follow the principle of material and time relevance with the accounting period.

Leasing

Od 1.1.2004 je leasingovaný majetok účtovne zaradený na účty triedy 022 a odpisy z neho realizuje spoločnosť ako nájomca.

Leasing

As of January 1, 2004, leased assets are classified in the accounting in account class 022 and its depreciation is carried out by the Company as the lessee.

Deriváty

Spoločnosť nemá deriváty

Derivatives

The Company owns no derivatives.

Majetok a záväzky zabezpečené derivátmi

Spoločnosť nemá majetok a záväzky zabezpečené derivátmi

Assets and liabilities secured through derivatives

The Company does not have any assets and liabilities secured through derivatives.

Cudzia mena

Majetok a záväzky vyjadrené v cudzej mene sa prepočítavajú na menu EUR kurzom určeným v kurzovom lístku Národnej banky Slovenska platným ku dňu predchádzajúcemu dňu uskutočnenia účtovného prípadu a v účtovnej závierke platným ku dňu, ku ktorému sa zostavuje, a účtujú sa s vplyvom na výsledok hospodárenia.

Foreign currency

Assets and liabilities represented in foreign currency are calculated in EUR using the exchange rate in the list of foreign exchange of Národná Banka Slovenska that is valid as of the day preceding the date of accounting transaction, and which in financial statements are valid as of the date of preparation and are accounted for to impact the income.

Výnosy

Tržby za vlastné výkony a tovar neobsahujú daň z pridanej hodnoty.

Treasury System Incomes

Revenue for own performance and goods do not include value added tax.

F. INFORMÁCIE O ÚDAJOCH NA STRANE AKTÍV SÚVAHY

Dlhodobý nehmotný majetok a dlhodobý hmotný majetok

Prehľad o pohybe dlhodobého nehmotného a dlhodobého hmotného majetku od 1. januára 2009 do 31. decembra 2009 je uvedené v nasledujúcich tabuľkách v EUR:

F. INFORMATION ON DATA ON THE SIDE OF BALANCE SHEET ASSETS

Intangible fixed assets and tangible fixed assets

An overview of the movement of intangible fixed assets and tangible fixed assets, in EUR, as of January 1, 2009 to December 31 2009 is indicated in the following tables:

1. Ocenenie dlhodobého majetku

1. Fixed assets evaluation

Druh majetku	Riadok súvahy	Obstarávací cena k 1.1. BO	Prírastky	Úbytky	Presuny (+/-)	Obstarávací Cena k 31.12. BO
B. Neobežný majetok r.03+12+22	2	11 934 372	5 387 091	10 422 328	0	6 899 135
B.I. Dlhodobý nehmotný majetok	3	1 315 672	329 343	150 203	0	1 494 812
B.I.1. Softvér (013)	6	1 294 970	31 041	0	0	1 326 011
3. Oceniteľné práva (014)	7	20 702	0	0	0	20 702
4. Obstarávaný dlhodobý nehmotný majetok (041)	10	0	298 302	150 203	0	148 099
B.II. Dlhodobý hmotný majetok r. 14 až 22	12	10 585 564	4 857 164	10 054 816	0	5 387 912
B.II.1. Pozemky (031)	13	211 040	0	211 040	0	0
2. Stavby (021)	14	2 872 360	2 802 454	5 667 939	0	6 875
3. Samostatné hnutelné veci a súbory hnutelných vecí (022)	15	5 678 191	538 114	835 268	0	5 381 037
7. Obstarávaný dlhodobý hmotný majetok (042)	19	1 823 973	1 516 596	3 340 569	0	0,00
B.III. Dlhodobý finančný majetok (r.24 až 31)	22	33 136	200 584	217 309	0	16 411
B.III. 1. Podiel. CP a podiely v ovl. osobe(061-096A)	23	33 136	200 584	217 309	0	16 411

Type of assets	Line of the balance sheet	Purchase as of January 1 of regular year	Increments	Outflows	Shifts (+/-)	Purchase Price as of December 31 of regular year
B. Non-current assets 03+12+22	2	11,934,372	5,387,091	10,422,328	0	6,899,135
B.I. Intangible fixed assets	3	1,315,672	329,343	150,203	0	1,494,812
B.I.1. Software (013)	6	1,294,970	31,041	0	0	1,326,011
3. Valuable rights (014)	7	20,702	0	0	0	20,702
4. Acquisition of intangible fixed assets (041)	10	0	298,302	150,203	0	148,099
B.II. Tangible fixed assets 14 to 22	12	10,585,564	4,857,164	10,054,816	0	5,387,912
B.II.1. Lands (031)	13	211,040	0	211,040	0	0
2. Constructions (021)	14	2,872,360	2,802,454	5,667,939	0	6,875
3. Separate movable assets and sets of movable assets (022)	15	5,678,191	538,114	835,268	0	5,381,037
7. Acquisition of tangible fixed assets (042)	19	1,823,973	1,516,596	3,340,569	0	0
B.III. Long-term financial investments (24 to 31)	22	33,136	200,584	217,309	0	16,411
B.III. 1. Shares and ownership interests with control influence in enterprises (061-096A)	23	33,136	200,584	217,309	0	16,411

2. Prehľad oprávok a opravných položiek podľa jednotlivých zložiek dlhodobého majetku

2. Overview of depreciation reserves and adjusting entries according to individual parts of fixed assets

Oprávky podľa druhu majetku	Riadok súvahy	Oprávky a opravné položky K 1.1. BO	Prírastky Oprávok a opravných Položiek	Úbytky oprávok a opravných položiek	Oprávky a opravné Položky k 31.12. BO
B. Neobežný majetok r. 03+12+22	2	6 796 074	5 042 208	6 503 207	5 335 075
B.I. Dlhodobý nehmotný majetok	3	600 418	201 139	0	801 557
3. Softvér (013)	6	579 716	201 139	0	780 855
4. Oceniteľné práva (014)	7	20 702	0	0	20 702
B.II. Dlhodobý hmotný majetok r. 14 až 22	12	6 195 656	4 841 069	6 503 207	4 533 518
2. Stavby (021)	14	1 455 135	4 216 437	5 667 939	3 633
3. Samostatné hnutelné veci a súbory hnutelných vecí (022)	15	4 740 521	624 632	835 268	4 529 885

Depreciation reserves according to type of assets	Line of the balance sheet	Depreciation reserves and adjusting entries as of January 1 of regular year	Increments in depreciation reserves and adjusting entries	Outflows of depreciation reserves and adjusting entries	Depreciation reserves and adjusting entries as of December 31 of regular year
B. Non-current assets 03+12+22	2	6,796,074	5,042,208	6,503,207	5,335,075
B.I. Intangible fixed assets	3	600,418	201,139	0	801,557
3. Software (013)	6	579,716	201,139	0	780,855
4. Valuable rights (014)	7	20,702	0	0	20,702
B.II. Tangible fixed assets 14 to 22	12	6,195,656	4,841,069	6,503,207	4,533,518
2. Constructions (021)	14	1,455,135	4,216,437	5,667,939	3,633
3. Separate movable assets and sets of movable assets (022)	15	4,740,521	624,632	835,268	4,529,885

3. Prehľad o zostatkových hodnotách dlhodobého majetku na začiatku účtovného obdobia a na konci účtovného obdobia

3. Overview of residual values of fixed assets at the beginning of the accounting period and at the end of the accounting period

Oprávky podľa druhu majetku	Riadok súvahy	Zostatková cena k 1.1. BO	Zostatková cena k 31.12 BO
B. Neobežný majetok r.03+12+22	3	5 138 299	1 564 060
B.I. Dlhodobý nehmotný majetok	4	715 254	693 255
3. Softvér (013)	7	715 254	545 156
4. Obstarávaný dlhodobý nehmotný majetok	8	0	148 099
B.II. Dlhodobý hmotný majetok r. 14 až 22	13	4 389 909	854 394
B.II.1. Pozemky (031)	14	211 041	0
2. Stavby (021)	15	1 417 226	3 242
3. Samostatné hnutelné veci a súbory hnutelných vecí (022)	16	937 669	851 152
7. Obstarávaný dlhodobý hmotný majetok (042)	20	1 823 973	0
B.III. Dlhodobý finančný majetok (r.024 až 031)	23	33 136	16 411
B.III.1. Podielové cenné papiere a podiely v ovládanej osobe (061)-096A	24	33 136	16 411

Depreciation reserves according to type of assets	Line of the balance sheet	Residual price as of January 1 of the regular year	Residual price as of December 31 of the regular year
B. Non-current assets 03+12+22	3	5 138 299	1 564 060
B. I. Intangible fixed assets	4	715 254	693 255
3. Software (013)	7	715 254	545 156
4. Acquisition of intangible fixed assets	8	0	148 099
B. II. Tangible fixed assets 14 to 22	13	4 389 909	854 394
B. II. 1. Lands (031)	14	211 041	0
2. Constructions (021)	15	1 417 226	3 242
3. Separate movable assets and sets of movable assets (022)	16	937 669	851 152
7. Acquisition of tangible fixed assets (042)	20	1 823 973	0
B. III. Long-term financial investments (024 to 031)	23	33 136	16 411
B. III. 1. Shares and ownership interests with control influence in enterprises (061)-096A	24	33 136	16 411

Dlhodobý hmotný majetok je poistený pre prípad škôd spôsobených krádežou a živelnou pohromou 996 tis. EUR. Budova k 31.12.2009 už nie je súčasťou majetku spoločnosti. Počas roka 2009 až do 30.11.2009 boli nehnuteľnosti na Odborárskej 21 v Bratislave majetkom spoločnosti a boli riadne poistené.

Tangible fixed assets are insured against damage caused by theft and natural disaster up to EUR 996,000. The building is not part of the Company's assets as of December 31, 2009. In 2009, up to November 30, 2009, buildings on Odborárska 21 in Bratislava belonged among the Company's assets and were properly insured.

Dlhodobý finančný majetok

Výška vlastného imania k 31. decembru 2009 a výsledku hospodárenia za účtovné obdobie 2009 týchto podnikov spolu s porovnaním týchto údajov s predchádzajúcim účtovným obdobím je uvedená v nasledujúcej tabuľke v tis. CZK:

Long-term financial investments

The height of registered capital as of December 31, 2009 and of profit and loss for the accounting period of 2009 of these companies, together with a comparison of this data with the previous accounting period, is indicated in the following table, in thousands of CZK:

Text	Ovládaná účtovná jednotka alebo v ktorej vykonáva vykazujúca účtovná jednotka podstatný vplyv			
	Podiel na ZI	Obchodné meno a sídlo účtovnej jednotky	Výška vlastného imania	Výsledok hospodárenia
Opis dlhodobého finančného majetku				
Podielové cenné papiere a vklady	99,453 %	PosAm IT s.r.o.	440 CZK	-3 586 CZK

Wording	Controlled accounting entity or in which the reporting accounting entity has substantial influence			
	Share in registered capital	Business name and registered office of the accounting entity	Height of capital	Profit or loss
Depreciation of long-term financial investment				
Shares and ownership interests	99,453 %	PosAm IT Co. Ltd.	440 CZK	-3,586 CZK

Dlhodobý finančný majetok bol precenený ku dňu, ku ktorému sa zostavuje účtovná závierka, pričom sa uvádza vplyv takéhoto oceňovania na výsledok hospodárenia a na výšku vlastného imania v EUR.

Long-term financial investment was re-evaluated as of the date of preparation of the financial statement, while the impact of such evaluation on the profit or loss and the height of capital in EUR is indicated.

Opis dlhodobého finančného majetku	+ zvýšenie hodnoty - zníženie hodnoty	Vplyv na VH	Vplyv na VI
Podielové cenné papiere a vklady – PosAm IT s.r.o.	-16 725	0	+138 643

Depreciation of long-term financial investment	+ increase in value - decrease in value	Impact on profit or loss	Impact on capital
Shares and ownership interests – PosAm IT Co. Ltd.	-16,725	0	+138,643

Zásoby

Opravnú položku na zásoby sme počas účtovného obdobia 2009 nevytvorili. Opravnú položku vytvorenú v roku 2008 v objeme 11 699,80 EUR na ND obstarané v roku 2004 a na rizikové položky skladových zásob HW sme v roku 2009 znížili čerpaním (predajom) o 3 847,68 EUR. Na zásoby nie je zriadené žiadne záložné právo. Zásoby sú poistené pre prípad škôd spôsobených krádežou a živelnou pohromou do výšky 882,5 tis. EUR.

Inventories

Adjusting entry to inventories was not created during the 2009 accounting period. The adjusting entry created in 2008 amounting to EUR 11,699.80 for spare parts purchased in 2004 and for risk items of inventories of HW was reduced in 2009 through its use (sale) by EUR 3,847.68. No lien is established to inventories. Inventories are insured against damage caused by theft and natural disaster up to EUR 882,500.

Zmena metódy oceňovania

V priebehu účtovného obdobia sa nezmenil spôsob oceňovania zásob tovaru.

Change in the method of valuation

In the course of the accounting period, the method of valuation of stock of merchandise was not changed.

4. Pohľadávky

Vývoj opravných položky v priebehu účtovného obdobia je zobrazený v nasledujúcej tabuľke:

4. Receivables

The development of adjusting entries in the course of the accounting period can be seen in the following chart:

P.č.	Zákazník	splatnosť	č. faktúry	suma v SKK	suma v EUR	poznámka
1	Slovenské lodenice	8.9.1994	1637894	5 700,00	189,21	z 15 035,00 SKK
2	Slovenské lodenice	24.5.1996	11002021	1 307,50	43,40	z 535 915,92 SKK
3	Slovenské lodenice	23.2.1999	2513001	927 812,40	30 797,73	
4	Delta	11.3.1999	2623124	5 289,00	175,56	
5	Slovenské lodenice	18.5.1999	2513011	393 977,60	13 077,66	
6	Slovenské lodenice	18.6.1999	2513019	250 644,50	8 319,87	
7	Slovenské lodenice	13.12.1999	2699707	141 853,70	4 708,68	
8	Slovenské lodenice	14.1.2000	2513050	25 092,00	832,90	
9	Slovenské lodenice	3.2.2000	2693009	4 920,00	163,31	
10	Slovenské lodenice	4.2.2000	2699005	8 733,00	289,88	
11	Slovenské lodenice	4.2.2000	2699006	8 241,00	273,55	
12	Slovenské lodenice	18.2.2000	2699120	119 199,30	3 956,69	
13	Slovenské lodenice	18.2.2000	2699123	6 888,00	228,64	
14	Slovenské lodenice	1.3.2000	2699216	2 460,00	81,66	
15	Váhostav DZV og	20.8.2000	6701078	17 619,80	584,87	
16	Váhostav DZV og	12.1.2001	6701189	17 619,80	584,87	
17	Váhostav DZV og	26.2.2001	6701017	113 652,00	3 772,56	
18	Horizont	1.2.2002	5002049	4 428,00	146,98	
19	Horizont	7.2.2002	5002087	676,50	22,46	
20	Křížik	1.3.2003	5501156	85 560,00	2 840,07	
21	Fiam	25.10.2001	2511171	56 457,00	1 874,03	
22	Šulan Milan	30.5.2005	35300299	73 508,98	2 440,05	

23	MÉTA	18.11.2004	7062068	2 202,00	73,09	
24	Cecom	22.2.2005	70120058	12 019,00	398,96	
25	Delfín	10.3.2005	72780074	1 904,00	63,20	
26	Delfín	10.3.2005	72780075	2 118,00	70,30	
27	Delfín	17.3.2005	72780076	2 118,00	70,30	
28	APG Technologies	9.11.2005	721101595	28 560,00	948,02	
29	ESO	3.9.1996	50024	221 400,00	7 349,13	
30	Európska zdr.poistovňa	10.12.2008	38301255	593 760,00	19 709,22	
31	Gatopack	31.12.2008	38301405	745,94	24,75	z 1 047,20 SKK
	SPOLU			3 136 467,02 SKK	104 111,62	

No.	Customer	Maturity	Invoice No.	Amount in SKK	Amount in EUR	Note
1	Slovenské lodenice	8/9/1994	1637894	5,700.00	189.21	From SKK 15,035.00
2	Slovenské lodenice	24/5/1996	11002021	1,307.50	43.40	From SKK 535,915.92
3	Slovenské lodenice	23/2/1999	2513001	927,812.40	30,797.73	
4	Delta	11/3/1999	2623124	5,289.00	175.56	
5	Slovenské lodenice	18/5/1999	2513011	393,977.60	13,077.66	
6	Slovenské lodenice	18/6/1999	2513019	250,644.50	8,319.87	
7	Slovenské lodenice	13/12/1999	2699707	141,853.70	4,708.68	
8	Slovenské lodenice	14/1/2000	2513050	25,092.00	832.90	
9	Slovenské lodenice	3/2/2000	2693009	4,920.00	163.31	
10	Slovenské lodenice	4/2/2000	2699005	8,733.00	289.88	
11	Slovenské lodenice	4/2/2000	2699006	8,241.00	273.55	
12	Slovenské lodenice	18/2/2000	2699120	119,199.30	3,956.69	
13	Slovenské lodenice	18/2/2000	2699123	6,888.00	228.64	
14	Slovenské lodenice	1/3/2000	2699216	2,460.00	81.66	
15	Váhostav DZV og	20/8/2000	6701078	17,619.80	584.87	
16	Váhostav DZV og	12/1/2001	6701189	17,619.80	584.87	
17	Váhostav DZV og	26/2/2001	6701017	113,652.00	3,772.56	
18	Horizont	1/2/2002	5002049	4,428.00	146.98	
19	Horizont	7/2/2002	5002087	676.50	22.46	
20	Křížik	1/3/2003	5501156	85,560.00	2,840.07	
21	Fiam	25/10/2001	2511171	56,457.00	1,874.03	
22	Šulan Milan	30/5/2005	35300299	73,508.98	2,440.05	
23	MÉTA	18/11/2004	7062068	2,202.00	73.09	
24	Cecom	22/2/2005	70120058	12,019.00	398.96	
25	Delfín	10/3/2005	72780074	1,904.00	63.20	
26	Delfín	10/3/2005	72780075	2,118.00	70.30	
27	Delfín	17/3/2005	72780076	2,118.00	70.30	
28	APG Technologies	9/11/2005	721101595	28,560.00	948.02	
29	ESO	3/9/1996	50024	221,400.00	7,349.13	
30	Európska zdr.poistovňa	10/12/2008	38301255	593,760.00	19,709.22	
31	Gatopack	31/12/2008	38301405	745.94	24.75	From SKK 1,047.20
	TOTAL			SKK 3,136,467.02	104,111.62	

Veková štruktúra pohľadávok z obchodného styku je uvedená v nasledujúcej tabuľke v EUR

Text	Suma v EUR
Pohľadávky z obchodného styku do lehoty splatnosti	6 535 760
Pohľadávky z obchodného styku po lehote splatnosti	361 870

5. Finančné účty

Ako finančné účty sú vykázané peniaze v pokladnici, účty v bankách a ceniny.

6. Odložená daňová pohľadávka

Odložená daňová pohľadávka z predchádzajúcich rokov bola zrušená v objeme 42 070,51 EUR. V roku 2009 sme vytvorili novú odloženú daňovú pohľadávku v celkovej výške 12 760,36 EUR. Z titulu rozdielu účtových a daňových odpisov leasingových áut vo výške 11 268,46 EUR a k tvorbe opravných položiek zo zásob vo výške 1 491,90 (v budúcnosti daňovo uznané).

7. Krátkodobý finančný majetok

Spoločnosť ku dňu závierky k 31.12.2009 nemá krátkodobý finančný majetok.

8. Časové rozlíšenie

Ide o tieto položky nákladov budúcich období uvedené v EUR.

Opis položky	Stav k 1.1. BO	Prírastky	Úbytky	stav k 31.12. BO
Členské poplatky CITRIX	- 4 016	15 210	- 4 016	15 210
Servis support	61 609	1 906	35 419	28 096
Maintenance Planview	6 041	66 675	6 041	66 675
Konzultácie Butler	11 568	0	11 568	0
Update licencie UDZS	9 377	9 584	9 377	9 584
Ostatné	147 960	115 614	180 504	83 070
Spolu	232 539	208 989	238 893	202 635

Description of item	Status as of January 1 of the regular year	Increments	Outflows	Status as of December 31
CITRIX membership fees	- 4,016	15,210	- 4,016	15,210
Service support	61,609	1,906	35,419	28,096
Maintenance Planview	6,041	66,675	6,041	66,675
Butler consultations	11,568	0	11,568	0
UDZS licence update	9,377	9,584	9,377	9,584
Other	147,960	115,614	180,504	83,070
Total	232,539	208,989	238,893	202,635

Z uvedenej celkovej sumy predstavujú náklady budúcich období sumu 32 722 EUR, predovšetkým maintenance vo výške 24 235 EUR a Support Sun vo výške 5 927 EUR.

The age structure of trade receivables is indicated in the following chart.

Wording	Amount in EUR
Trade receivables not passed their date of maturity	6,535,760
Trade receivables passed their date of maturity	361,870

5. Financial accounts

Cash in treasury, accounts in banks and valuables are reported as financial accounts.

6. Deferred tax asset

Deferred tax assets from previous years were cancelled, with a volume of EUR 42,070.51. A new deferred tax asset amounting to EUR 12,760.36 was created in 2009. Due to differences between accounting and taxing depreciation of leased vehicles amounting to EUR 11,268.46 and creation of adjusting entries in inventories amounting to 1,491.90 (acknowledged for taxing purposes in the future).

7. Short-term financial investment

The Company does not have any short-term financial investments as of December 31, 2009.

8. Prepayment lines

This refers to the following expenditure items of future periods, indicated in EUR.

From the indicated total, expenditure of a future period total EUR 32,722, especially maintenance amounting to EUR 24,235 and Support Sun amounting to EUR 5,927.

G. INFORMÁCIE O ÚDAJOCH NA STRANE PASÍV SÚVAHY

G. INFORMATION ABOUT THE DATA ON THE LIABILITIES PART OF THE BALANCE SHEET

1. Vlastné imanie

Text	v EUR
Základné imanie celkom	33 200
Počet akcií (a.s.)	0
Nominálna hodnota 1 akcie (a.s.)	0
Základné imanie splatené	33 200
Základné imanie nesplatené	0
Vlastné imanie	6 969 168
Podiel základného imania na celkovej hodnote vlastného imania vyjadrený v %	0,476 %

1. Capital

Wording	in EUR
Registered capital total	33,200
Number of shares (joint stock company)	0
Nominal value of 1 share (joint stock company)	0
Paid registered capital	33,200
Unpaid registered capital	0
Capital	6,969,168
Share of registered capital on the overall value of capital, expressed as a percentage	0.476 %

2. Rezervy

Prehľad o rezervách je uvedený v nasledujúcej tabuľke v EUR:

2. Reserves

Overview of reserves is indicated in the following table, in EUR:

Druh rezervy	Stav k 1.1. bež. roka	Tvorba	Použitie Zrušenie	Stav k 31.12. bež. roka	Predpokladaný rok použitia
Nevyčerpané dovolenky	134 849	103 679	134 849	103 679	2010
Náklady na audit, Výroč. správu, nevyf. dodávky	23 236	27 554	23 236	27 554	2010
Rezervy na projekty	268 870	0	268 870	0	
Rezervy na záručný servis	27 512	0	11 791	15 721	2010, 2011

Type of reserves	Status as of January 1 of regular year	Creation	Use Cancellation	Status as of December 31 of regular year	Estimated year of use
Unused vacations	134,849	103,679	134,849	103,679	2010
Expenditures for audit, financial statements, un-invoiced supplies	23,236	27,554	23,236	27,554	2010
Reserves for projects	268,870	0	268,870	0	
Reserves for guarantee servicing	27,512	0	11,791	15,721	2010, 2011

3. Závazky

Štruktúra obchodných záväzkov podľa doby splatnosti je uvedená v nasledujúcej tabuľke:

3. Liabilities

The structure of trade liabilities according to maturity is indicated in the following table:

Obchodné záväzky	Hodnota v EUR
Závazky do lehoty splatnosti	1 451 552
Závazky po lehote splatnosti	308 671

Trade liabilities	Value in EUR
Liabilities prior to their maturity date	1,451,552
Liability passed their maturity date	308,671

Štruktúra záväzkov (okrem bankových úverov a rezerv) je uvedená v nasledujúcej tabuľke

Structure of liabilities (except of bank accounts and reserves) is indicated in the following table

Opis záväzku	Splatnosť do 1 roka Hodnota v EUR	Splatnosť od 1 do 5 rokov Hodnota	Splatnosť viac ako 5 rokov Hodnota
Závazky z obchodného styku	1 760 223	13 628	
Závazky voči zamestnancom	710 641		
Závazky zo sociálneho zabezpečenia	248 714		
Daňové záväzky	521 917		
Nevyfakturované dodávky	36 905		
Sociálny fond	24 808		
Iné záväzky	356 109		

Description of liability	Maturity within 1 year Value in EUR	Maturity from 1 to 5 years Value	Maturity more than 5 years Value
Trade liabilities	1,760,223	13,628	
Liabilities to employees	710,641		
Social security liabilities	248,714		
Taxation and subsidies	521,917		
Un-invoiced supplies	36,905		
Social Fund	24,808		
Other payables	356,109		

Liabilities are not covered by a lien.

Závazky nie sú kryté záložným právom.

4. Sociálny fond

Tvorba a čerpanie sociálneho fondu v priebehu účtovného obdobia sú znázornené v nasledujúcej tabuľke (v EUR):

Text	Suma v EUR
Stav sociálneho fondu k 1.1. bežného roka	27 804
Tvorba	35 854
Čerpanie	38 850
Stav sociálneho fondu k 31.12. bežného roka	24 808

Sociálny fond sa podľa zákona o sociálnom fonde čerpá na sociálne, kultúrne a športové potreby zamestnancov a na stravu a pitný režim pre zamestnancov spoločnosti.

5. Bankové úvery

Charakteristika bankového úveru, výpomocí	Mena	Suma v cudzej mene	Suma v EUR	Výška úroku	Splatnosť	Forma Zabezpečenia
KTK	EUR		0		30.4.2007	Notárska zápisnica
Prevádzkový úver	EUR		3 983 270		30.7.2010	Nehnutelnosť

Characteristics of bank loan, assistance	Currency	Sum in foreign currency	Sum in EUR	Amount of interest	Maturity	Form of security
KTK	EUR		0		30/4/2007	Notary minute
Loan for operations	EUR		3,983,270		30/7/2010	Real estate

V roku 2005 bol spoločnosti poskytnutý Tatra bankou, a. s. Prevádzkovo – investičný úver so splatnosťou 31.5.2010 vo výške 3 983 270 EUR. V roku 2009 spoločnosť uhradila všetky splátky podľa zmluvy, t.j. vo výške 378 411 EUR. Zostatok úveru k 31.12.2009 predstavuje sumu 1 669 654,15 EUR.

V roku 2008 poskytla spoločnosti investičný úver Tatra banka, a. s., na základe Úverovej zmluvy č. 3444/2008 na financovanie výstavby administratívnej budovy č. II na Odborárskej ul. 21 v Bratislave. Úver bol poskytnutý vo výške 2 323 574 EUR so splatnosťou k 30.4.2018. V roku 2009 spoločnosť splatila časť istiny do 30.11.2009 čím dlh voči Tatra banke, a. s., k 30.11.2009 klesol na sumu 2.076.611,57 EUR. V súvislosti so zvýšením základného imania nepeňažným vkladom v dcérskej spoločnosti MReal, s. r. o., bol do tejto dcérskej spoločnosti dňa 1.12.2009 presunutý okrem nehnuteľného majetku aj záväzok vyplývajúci z úverovej zmluvy, a to v plnej výške zostatku istiny. Spoločnosť MReal, s. r. o., sa stala hlavným dlžníkom vo vzťahu k Tatra banke, a. s., a pristúpila k dlhu na základe zmluvy z 22.12.2009. Úver spoločnosť MReal, s. r. o., splatila 15.1.2010.

7. Časové rozlíšenie

Štruktúra časového rozlíšenia s položkami výnosov budúcich období je uvedená v nasledujúcej tabuľke v EUR:

Opis položky	stav k 1.1. bež. obd.	Prírastky	Úbytky	stav k 31.12. bež. obd.
VBO projekt Allegro Care	24 446	25 768	24 446	25 768
VBO ostatné	142 259	59 166	75 665	125 760
Prijmy budúcich období	20 562	296 102	20 562	296 102

Description of item	Status as of January 1 of regular year	Increments	Outflows	Status as of December 31 of regular year
VBO project Allegro Care	24,446	25,768	24,446	25,768
VBO other	142,259	59,166	75,665	125,760
Prepaid income	20,562	296,102	20,562	296,102

4. Social Fund

Creation and use of the Social fund in the course of the accounting period is shown in the following table (in EUR):

Text	Sum in EUR
Status of Social fund as of January 1 of regular year	27,804
Creation	35,854
Use	38,850
Status of Social fund as of December 31 of regular year	24,808

The Social fund is used in line with the Act on Social Fund for social, cultural and sporting needs of employees and for boarding and drinking water for employees of the Company.

5. Bank accounts

Charakteristika bankového úveru, výpomocí	Mena	Suma v cudzej mene	Suma v EUR	Výška úroku	Splatnosť	Forma Zabezpečenia
KTK	EUR		0		30.4.2007	Notárska zápisnica
Prevádzkový úver	EUR		3 983 270		30.7.2010	Nehnutelnosť

Characteristics of bank loan, assistance	Currency	Sum in foreign currency	Sum in EUR	Amount of interest	Maturity	Form of security
KTK	EUR		0		30/4/2007	Notary minute
Loan for operations	EUR		3,983,270		30/7/2010	Real estate

In 2005 Tatra banka, a. s., provided an operating-investment loan to the Company with a maturity of May 31, 2010, amounting to EUR 3,983,270. In 2009, the Company paid all instalments in accordance with the agreement, in the amount of EUR 378,411. The balance of the loan as of December 31, 2009 represents the amount of EUR 1,669,654.15.

In 2008, Tatra banka, a. s., provided the Company with an investment loan based on Loan Agreement No. 3444/2008 to fund the construction of administrative building No. II on Odborárska street 21 in Bratislava. The loan was provided in the amount of EUR 2,323,574 with a maturity date of April 30, 2018. The Company paid part of the principal by November 30, 2009, thereby decreasing the loan to Tatra banka, a. s., to EUR 2,076,611.57. With regard to the increase in registered capital through non-monetary deposit in the daughter company of MReal, Co. Ltd., apart from real estate, liability resulting from the loan agreement also shifted to this daughter company on December 1, 2009, in the full amount of the balance of the principal. The company MReal, Co. Ltd. became the main debtor of Tatra banka, a. s., and it accepted the loan based on an agreement dated December 22, 2009. MReal, Co. Ltd. paid the loan on January 15, 2010.

7. Prepayment lines

The structure of prepayments with items of revenue from future periods is indicated in the following table, in EUR:

V roku 2009 sme sledovali VBO - významnejšie transakcie na analytických účtoch 384. Príjmy budúcich období sme vytvorili na jeden z projektov nášho zákazníka Ministerstvo financií a na jeden z projektov nášho zákazníka Jadrová vyraďovacia sústava.

In 2009 we monitored VBO – significant transaction on analytical accounts of 384. Prepaid income was created related to one of the projects of the Ministry of Finance (one of the Company's clients) and for a project of Jadrová vyraďovacia sústava (also a client).

8. Prenajatý majetok

Spoločnosť má v nájme (operatívny leasing) výpočtovú techniku. Nájom leasingovaných áut je zohľadňovaný v súlade s legislatívou platnou od 1.1.2004.

8. Leased assets

The company leases (operating leasing) information technology. The lease of vehicles is taken into consideration in line with legislation valid as of January 1, 2004.

Druh položky	Opis položky	Suma v EUR
Prenajatý majetok	Vozidlá	1 092 216
	Výpočtová technika – tlačiareň CANON iR2270, AO0909, A0974, A0707 Diesel agregat	41 605
Záväzky z lízingu	Z prenájatého majetku	355 252

Type of item	Description of item	Amount in EUR
Leased assets	Vehicles	1,092,216
	Information technology – printer CANON iR2270, AO0909, A0974, A0707 Diesel aggregate	41,605
Leasing liabilities	From leased assets	355,252

Spoločnosť neprenajíma žiadny svoj majetok tretej osobe s výnimkou priestorov datacentra v budove na Odborárskej 21, ktoré spoločnosť prenajíma zákazníkom.

The company does not lease any of its assets to a third party with the exception of facilities of the datacenter in the building on Odborárska 21 that company leases to its customers.

H. INFORMÁCIE O VÝNOSOCH

H. INFORMATION ON REVENUE

1. Tržby za vlastné výkony a tovar

Tržby za vlastné výkony a tovar a prehľad ostatných výnosov je uvedený v priloženej tabuľke:

1. Revenue from the sale of own products and services

Revenue from the sale of own products and services and an overview of other revenue is indicated in the following table:

Druh výnosov	Opis	Suma v EUR
Tržby za vlastné výkony a tovar (členenie podľa jednotlivých typov výrobkov a služieb a hlavných oblastí odbytu)	Predaný tovar – hw a sw	5 954 290
	Predaj vlastného sw	14 511 868
	Predaj služieb (školenia, systémová podpora)	1 237 507
	Servis výpočtovej techniky	1 203 595
	Tržby za ND	211 879
Opis a suma ostatných významných položiek výnosov z hospodárskej činnosti	Príjmy budúcich období	296 102
	Prevádzkové výnosy	233 283
Opis a suma významných položiek finančných výnosov	Celková suma kurzových ziskov	87 935
	Tržby z cenných papierov	2 890 641
	Úhrada škôd z poisťovne	106 264
Suma položiek mimoriadnych výnosov	Finančné výnosy – úroky	17 888
	Bežné účtovné obdobie	0
	Predchádzajúce účtovné obdobia	0
Type of revenue	Description	Amount in EUR
Revenue from the sale of own products and services (classification according to the individual types of products and services and main areas of sale)	Sale of merchandise – hardware and software	5,954,290
	Sale of own software	14,511,868
	Sale of services (training, system support)	1,237,507
	Information technology servicing	1,203,595
	Revenue from the sale of spare parts	211,879
Description and sum of other significant items of trade revenue	Prepaid income	296,102
	Operating revenue	233,283
Description and amount of significant items of financial revenue	Total amount of exchange rate gains	87,935
	Revenue from securities	2,890,641
	Damage insurance compensation	106,264
	Financial revenue – interests	17,888
Amount of items of extraordinary revenue	Ordinary accounting period	0
	Previous accounting period	0

Tržby zo vzťahov zo zahraničím predstavovali čiastku 174 496 EUR, z toho najväčší podiel predstavujú tržby pre PosAm IT s. r. o., vo výške 138 493 EUR a pre HP Europe vo výške 29 365 EUR.

Revenue resulting from foreign relationships represented EUR 174,496, with the largest share represented by revenue for PosAm IT Co. Ltd., amounting to EUR 138,493, and for HP Europe, amounting to EUR 29,365.

2. Zmena stavu zásob vlastnej výroby

Spoločnosť netvorí zásoby vlastnou výrobou.

2. Change in the inventory of own production

The Company does not create inventories through its own production.

3. Aktivácia

Spoločnosť v roku 2009 aktivovala nehmotný investičný majetok vytvorený vlastnou činnosťou vo výške 267 262 EUR.

3. Own work capitalised

The Company capitalised intangible investment assets created through its own work in 2009 in the amount of EUR 267,262.

4. Kurzové zisky

Podrobný prehľad o kurzových ziskoch je uvedený v nasledujúcej tabuľke:

Typ kurzového zisku	Suma v EUR
Realizované celkom k 31.12.2009	87 935
... bežné	87 658
... z pohľadávok a záväzkov z prepočtu k 31.12.2009	215
zo zavedenia EUR	62

4. Exchange rate gains

A detailed overview of exchange rate gains is indicated in the following table:

Type of exchange rate gain	Amount in EUR
Realised in total as of December 31, 2009	87,935
... ordinary	87,658
... from revenue and obligations from the calculation as of December 31, 2009	215
from the introduction of EUR	62

5. Mimoriadne výnosy

V roku 2009 neboli vytvorené mimoriadne výnosy.

5. Extraordinary revenue

No extraordinary revenue was created in 2009.

H. INFORMÁCIE O NÁKLADOCH

H. INFORMATION ABOUT EXPENDITURE

1. Náklady na poskytnuté služby

Prehľad o nákladoch na poskytnuté služby je znázornený v nasledujúcej tabuľke:

1. Expenditure for provided services

The overview of expenditure for provided services can be seen in the following table:

Druh nákladov	Opis	Suma v EUR
Významné položky nákladov za poskytnuté služby	Služby pre obchod. činnosť INFO	1 743 914
	Reklama inzercia obchodná	735 165
	Propagácia obchodná	450 000
	Nájom a ostatný prenájom priestorov	261 375
	Opravy a údržby	204 839
	Poradenstvo obchodné	204 023
	Cestovné	159 706
	Mobilné telefóny	151 658
	Poradenstvo právne	136 720
	Reprezentačné	134 762
	Poradenstvo ostatné	123 609
	Propagácia	117 076
	Významné položky ostatných nákladov z hospodárskej činnosti	Osobné náklady
Spotreba		541 142
Odpisy		921 848
Opis a suma významných položiek finančných nákladov	Kurzové straty	93 248
	Poistné	151 176
Suma položiek mimoriadnych nákladov	Bežné účtovné obdobie	0
	Predchádzajúce účtovné obdobie	0

Type of expenditure	Description	Amount in EUR
Significant items of expenditure for provided services	Services for trade activity INFO	1,743,914
	Trade ads	735,165
	Trade promotion	450,000
	Rental of facilities	261,375
	Repairs and maintenance	204,839
	Business counselling	204,023
	Travel	159,706
	Cell phones	151,658
	Legal counselling	136,720
	Representation	134,762
	Other counselling	123,609
	Promotion	117,076
	Significant items of other expenditure for trade activity	Personnel expenditure
Consumption		541,142
Depreciation		921,848
Description and amount of significant items of financial expenditure	Exchange rate losses	93,248
	Insurance fee	151,176
Amount of items of extraordinary expenditure	Ordinary accounting period	0
	Previous accounting period	0

Náklady na audit, uisťovacie služby a súvisiace daňové poradenstvo poskytnuté spoločnosťou Proctum Consult spol. s r.o.

Expenditure for audit, securing services and related tax counselling provided by Proctum Consult spol. s r.o.

Objem nákladov v roku 2009 na audit a ostatné uisťovacie služby predstavoval sumu 14 700 EUR.

Costs for audit and other securing services in 2009 totalled EUR 14,700.

Kurzové straty

Podrobnejší prehľad o kurzových stratách je uvedený v nasledujúcej tabuľke:

Typ kurzovej straty	Suma EUR
Celkom k 31.12.2009	93 248
...bežné	90 001
...z valutových pokladní a bánk z prepočtu k 31.12.2009	2 082
...z pohľadávok a záväzkov z prepočtu k 31.12.2009	1 163
Zo zavedenia EUR	2

Exchange rate losses

The following table provides a more detailed overview of exchange rate losses:

Type of exchange rate loss	Amount in EUR
Total as of December 31, 2009	93,248
... ordinary	90,001
... from foreign exchange treasuries and banks from calculation as of December 31, 2009	2,082
... from receivables and liabilities from calculation as of December 31, 2009	1,163
From introduction of EUR	2

I. INFORMÁCIE O DANIACH Z PRÍJMOV

Prevod od teoretickej dane z príjmov k vykázanej dani z príjmov je uvedený v nasledujúcej tabuľke v EUR.

I. INFORMATION ABOUT THE INCOME TAX

Transfer from theoretical income tax to reported income tax is provided in the following table, in EUR.

	2009			2008			2007		
	Základ dane	Daň	Daň %	Základ dane	Daň	Daň %	Základ dane	Daň	Daň %
Výsledok hospodárenia pred zdanením	2 333 042			2 466 043			2 324 637		
Z toho teoretická x%		443 277	19,0 %		468 548	19,0 %		441 681	19,0 %
Daňovo neuznané náklady	+412 110	78 300		+ 359 158	68 240		+331 076	+62 904	
Výnosy nepodliehajúce dani	-82 136			- 67 649			692		
Splatná daň	505 973		22,0 %	523 932		21,0 %	499 734		21,5 %
Odložená daň	+29 310			+12 746			-11 020		
Celková vykázaná daň	535 283			536 678			488 714		

	2009			2008			2007		
	Tax Base	Tax	Tax %	Tax Base	Tax	Tax %	Tax Base	Tax	Tax %
Profit or loss prior to taxing	2,333,042			2,466,043			2,324,637		
Including theoretical x%		443,277	19.0 %		468,548	19.0 %		441,681	19.0 %
Expenditure not accepted for taxation purposes	+412,110	78,300		+ 359,158	68,240		+331,076	+62,904	
Revenue not subject to taxing	-82,136			- 67,649			692		
Tax payable	505,973		22.0 %	523,932		21.0 %	499,734		21.5 %
Deferred tax	+29,310			+12,746			-11,020		
Total reported tax	535,283			536,678			488,714		

Prehľad položiek tvoriacich odloženú daň v roku 2009 je uvedený v nasledujúcej tabuľke:

An overview of items that make up the deferred tax in 2009 is provided in the following table:

Odložené dane – pohľadávka	Základ v EUR	19 % daň v EUR
Rozdiel účt. a daň. ZC majetku	59 308	11 268

Deferred tax – receivable	Base in EUR	19 % tax in EUR
Difference between accounting and taxing ZS of assets	59,308	11,268

Odložené dane – pohľadávka	Základ	19 % daň
Opravné položky k zásobám	7 852	1 492

Deferred tax – receivable	Base	19 % tax
Adjusting entries to inventories	7,852	1,492

J. INFORMÁCIE O INÝCH AKTÍVACH A INÝCH PASÍVACH

J. INFORMATION ABOUT OTHER ASSETS AND OTHER LIABILITIES

Prípadné ďalšie pohľadávky

Spoločnosť eviduje pohľadávku voči majiteľovi vo výške 3 146 946,59 EUR a to v tejto štruktúre:

Potential further liabilities

The company records a receivable to the owner amounting to EUR 3,146,946.59, structured as follows.

Pohľadávka	Pohľadávka v EUR
kúpna cena Mreal, s. r. o.	2 252 000,00
kúpna cena mTrust, s. r. o.	637 900,00
zvyšok istiny za pôžičku	244 051,72
úrok z pôžičky za rok 2009	12 994,87

Receivable	Receivable in EUR
Selling price of MReal, Co. Ltd.	2,252,000.00
Selling price of mTrust, Col. Ltd.	637,900.00
Remainder of principal for loan	244,051.72
Loan interest for 2009	12,994.87

K. INFORMÁCIE O PRÍJMOCH A VÝHODÁCH ČLENOV ŠTATUTÁRNYCH ORGÁNOV, DOZORNÝCH ORGÁNOV A INÝCH ORGÁNOV ÚČTOVNEJ JEDNOTKY

Štatutárnym orgánom spoločnosti je konateľ. Za svoju činnosť nemá žiadny príjem. Je to zároveň generálny a obchodný riaditeľ spoločnosti a medzi ním a spoločnosťou je uzatvorená riadna pracovná manažérska zmluva. Vzhľadom na to, že ide len o jednu osobu, uvedenie príjmov štatutárneho orgánu považujeme za zverejnenie príjmov zamestnanca tejto spoločnosti, čo je v rozpore s kultúrou spoločnosti. Generálny riaditeľ má okrem platu ďalšie štandardné výhody ako každý riadny zamestnanec tejto spoločnosti (napr. stravné lístky, DDP a pod.). Údaje o jeho príjme sú k dispozícii k nahliadnutiu v sídle spoločnosti oprávneným orgánom.

L. INFORMÁCIE O EKONOMICKÝCH VZŤAHOCH ÚČTOVNEJ JEDNOTKY A SPRIAZNENÝCH OSÔB

Spoločnosť uskutočnila v priebehu účtovného obdobia nasledujúce odberateľské transakcie so spriaznenými osobami

Ovládaná, ovládajúca osoba	Druh obchodu	Suma v EUR
PosAm IT s.r.o.	Poradenstvo IT, konzultácie	138 493
mTrust, s. r. o.	Programátorské práce, práce systémovej integrácie	346 021

Spoločnosť uskutočnila v priebehu účtovného obdobia nasledujúce dodávateľské transakcie so spriaznenými osobami

Ovládaná, ovládajúca osoba	Druh obchodu	Suma v EUR
PosAm IT s.r.o. (ovládaná osoba)	Prenájom aut a zariadení	2 648
MReal, s. r. o.	Prenájom priestorov	56 540

Zostatky pohľadávok a záväzkov voči spriazneným osobám sú uvedené v tabuľke v EUR.

Ovládaná, ovládajúca osoba	Stav k 31.12.2008	Stav k 31.12.2009
PosAm IT s.r.o. (pohľadávka)	119 365	138 493
PosAm IT s.r.o. (záväzok)	0	0
mTrust, s. r. o. (pohľadávka)	0	265 612

M. INFORMÁCIE O SKUTOČNOSTIACH, KTORÉ NASTALI PODNI, KU KTORÉMU SA ZOSTAVUJE ÚČTOVNÁ ZÁVIERKA, DO DŇA ZOSTAVENIA ÚČTOVNEJ ZÁVIERKY

V súvislosti so vstupom strategického investora do spoločnosti sa od 1.1.2010 do 31.1.2010 uskutočnili v spoločnosti ďalšie významné zmeny:

1. Predaj obchodných podielov v spoločnosti PosAm IT s.r.o. na základe Rozhodnutia jediného spoločníka zo dňa 12.1.2010 a na základe notárskej zápisnice (Valná hromada spoločnosti PosAm IT s.r.o.) zo dňa 14.1.2010. Obchodné podiely predala spoločnosť jedinému spoločníkovi M. Marekovi za účtovnú hodnotu základného imania k 31.12.2009.
2. Ku dňu 20.1.2010 boli odvolaní prokuristi M. Drobný a P. Hladký.
3. Dňa 29.1.2010 na základe Rozhodnutia jediného spoločníka a Rámcovej zmluvy medzi Slovak Telekom a. s., a M. Marekom bol obchodný podiel spoločnosti rozdelený na dva podiely 49 % a 51 % a 51 % podiel bol prevedený na Slovak Telekom a. s., ktorý sa tak 29.1.2010 stal majoritným majiteľom spoločnosti. Nový spolumajiteľ zároveň menoval svojho zástupcu do vedenia spoločnosti na pozícii finančného riaditeľa. Spoločnosť od 29.1.2010 má troch konateľov

K. INFORMATION ABOUT REVENUE AND REMUNERATION OF BOARD MEMBERS OF THE ACCOUNTING ENTITY

The statutory body of the Company is its executive representative, who receives no income for his or her activity. At the same time, he/she is also the general and business director of the Company and has signed a proper managerial work agreement with the Company. Since this is only one person, we consider that indicating the income of a statutory body as disclosing the income of employee of this company would contradict the Company's culture. Apart from salary, the General Director also receives further standard benefits, as would any other employee of the Company (e.g., meal vouchers, additional pension insurance, etc.). Data about his/her income are available to authorised bodies in the registered office of the Company.

L. INFORMATION ABOUT ECONOMIC RELATIONSHIPS OF THE ACCOUNTING ENTITY AND RELATED ENTITIES

The Company carried out the following customer transaction with related entities in the course of the accounting period.

Controlled, controlling entity	Type of trade	Amount in EUR
PosAm IT Co. Ltd.	IT consultations, counselling	138,493
mTrust, Co. Ltd.	Programming work, work of system integration	346,021

The company performed in the course of the accounting period the following supplier transactions with related entities

Controlled, controlling entity	Type of trade	Amount in EUR
PosAm IT Co. Ltd. (controlled entity)	Rental of vehicles and equipment	2,648
MReal, Co. Ltd.	Rental of facilities	56,540

Balance of receivables and liabilities with related entities are indicated in the table in EUR.

Controlled, controlling entity	Balance as of 31.12.08	Balance as of 31.12.09
PosAm IT Co. Ltd. (receivable)	119,365	138,493
PosAm IT Co. Ltd. (liability)	0	0
mTrust, Co. Ltd. (receivable)	0	265,612

M. INFORMATION ABOUT FACTS THAT FOLLOWED AFTER THE DAY AS OF WHICH FINANCIAL STATEMENTS ARE PREPARED UNTIL THE DAY OF PREPARING THE FINANCIAL STATEMENTS

With regard to the entrance of a strategic investor into the Company, further significant changes took place in the Company from January 1, 2010 to January 31, 2010:

1. The sale of business shares in the company of PosAm IT Co. Ltd. are based on the resolution of the only member from January 12, 2010 and based on the minutes of a notary (General Assembly of the company of PosAm IT Co. Ltd.) from January 14, 2010. Business shares were sold to a sole member, M. Marek, for the accounting value of the registered capital as of December 31, 2009.
2. The procurists, M. Drobný and P. Hladký, were recalled as of January 20, 2010.
3. On January 29, 2010, based on the Resolution of a sole member and a Framework agreement between the Slovak Telekom a.s. and M. Marek, the business share of the Company was divided into two shares of 49 % and 51 %. The 51 % share was transferred to Slovak Telecom a.s., which thereby became the majority owner of the Company. The new owner also designated its representative in the Company's management to the position of the financial director. As of January 29, 2010, the Company

(M. Mareka, M. Majoroša a L. Petényiho) a dvoch prokuristov (M. Bielčika a M. Drobneho).

4. Pripomíname, že aj počas roku 2009 sa uskutočnili významné zmeny súvisiace so vstupom strategického investora do spoločnosti:
- Odčlenenie dvoch častí podniku „BUDOVA“ a „BUSINESS SERVICES“ do samostatných spoločností čím zo spoločnosti bola odčlenená čistá účtovná hodnota 2 246 490,08 EUR a 501 431,70 EUR.
 - Založenie dvoch dcérskych spoločností MReal, s. r. o., a mTrust, s. r. o., s majoritnou majetkovou účasťou a ich neskorší predaj.
 - Zvýšenie základného imania v spoločnosti PosAm IT s.r.o. v Prahe.

had three executive representatives (M. Marek, M. Majoroš and L. Petényi) and two procurists (M. Bielčík and M. Drobny).

4. Significant changes related to the entrance of the strategic investor into the Company also took place during 2009:
- Two parts of the Company, “BUILDING” and “BUSINESS SERVICES”, were split into independent companies, resulting in separation of a net accounting value of EUR 2,246,490.08 and EUR 501,431.70.
 - Two daughter companies, MReal, Co. Ltd. and mTrust, Co. Ltd., were established, with majority property participation and their later sale.
 - The registered capital in PosAm IT Co. Ltd. in Prague was increased.

N. INFORMÁCIE O VLASTNOM IMANÍ

Prehľad o pohybe vlastného imania v priebehu účtovného obdobia je uvedený v nasledujúcej tabuľke v EUR.

N. INFORMATION ABOUT REGISTERED CAPITAL

The following table presents an overview about the movement of the registered capital in the course of the accounting period (figures in EUR).

Členenie vlastného imania	Stav na začiatku bežného účtovného obdobia	Zvýšenie Zníženie	Stav na konci bežného účtovného obdobia
Vlastné imanie spolu:	7 239 410	-270 242	6 969 168
základné imanie zapísané do obchodného registra (411)	33 194	6	33 200
základné imanie nezapísané do obchodného registra (419)			
vlastné akcie a vlastné obchodné podiely (252)			
emisné ážio (412)			
rezervný fond (nedeliteľný fond) tvorený z kapitálových vkladov (417, 418)	332	0	332
ostatné kapitálové fondy (413)			
oceňovacie rozdiely nezahrnuté do výsledku hospodárenia (415, 416, 414)	12 406	-138 643	-126 237
Fondy tvorené zo zisku (421, 422, 423, 427)	2 987	0	2 987
nerozdelený zisk minulých rokov (428)	5 261 116	+11	5 261 127
neuhradená strata minulých rokov (429)			
účtovný zisk alebo účtovná strata	1 929 375	-131 616	1 797 759
Vyplatené dividendy			
účet 491 – Vlastné imanie fyzickej osoby – podnikateľa			
iné zmeny vlastného imania: - vyplatenie podielov na zisku		-1 929 363	
Division of the capital	Balance at the beginning of the ordinary accounting period	Increase Decrease	Balance at the end of the ordinary accounting period
Total capital:	7,239,410	-270,242	6,969,168
Registered capital registered in the Commercial Register (411)	33,194	6	33,200
Registered capital not registered in the Commercial Register (419)			
Own shares and own trade shares (252)			
Share premium (412)			
Reserve fund (inseparable fund) created from capital shares (417, 418)	332	0	332
Other capital funds (413)			
Gains or losses due to valuation not included in the income statement (415, 416, 414)	12,406	-138,643	-126,237
Funds created from profit (421, 422, 423, 427)	2,987	0	2,987
Undivided profit from previous years (428)	5,261,116	+11	5,261,127
Uncovered loss from previous years (429)			
Accounting profit or accounting loss	1,929,375	-131,616	1,797,759
Paid out dividends			
Account 491 – Own capital of a physical entity - entrepreneur			
Other changes in own capital: - paid out share on profit		-1,929,363	

Základné imanie sa v priebehu účtovného obdobia zmenilo na jednej strane konverziou na EUR, a jednak navýšením o 6 EUR. Počas účtovného obdobia došlo k rozdeleniu zisku vytvoreného v roku 2008 v sume 1 929 363 EUR. O výsledku hospodárenia za účtovné obdobie roka 2009 vo výške 1 797 759 EUR rozhodne Valné zhromaždenie. Povinný prídel do zákonného rezervného fondu nie je potrebný, pretože zákonný rezervný fond už dosiahol svoju maximálnu hranicu stanovenú v právnych predpisoch a v spoločenskej zmluve.

The registered capital changed in the course of the accounting period on one hand through a conversion to EUR and on the other through an increase by EUR 6. In the course of the accounting period, the profit created in 2008 amounting to EUR 1,929,363 was divided. The General Assembly will make a decision regarding the business result for the accounting period of the year 2009 amounting to EUR 1,797,759. The compulsory contribution to the legal reserve fund is not necessary since the legal reserve fund has already reached its maximum limit stipulated by legal regulations and in the partner agreement.

R. INFORMÁCIA O ZAVEDENÍ EURA K 1.1.2009

V zmysle platných legislatívnych ramov bola zrealizovaná konverzia IS Baris z Sk na EURO k 1.1.

R. INFORMATION ABOUT THE INTRODUCTION OF EURO AS OF JANUARY 1, 2009

In line with the valid legal framework, IS Baris conversion from SKK to EURO was performed as of January 1.

S. Prehľad peňažných tokov s použitím nepriamej metódy (v EUR)

S. An overview of cash flow using the indirect method (in EUR)

		Bežné obdobie v EUR	Predchádzajúce obd. v EUR
Peňažné toky z prevádzkovej činnosti			
	Výsledok hospodárenia z bežnej činnosti pred zdanením daňou z príjmu	2 333 042	2 466 049
Z.	Zisk (+)	2 333 042	2 466 049
S.	Strata (-)		
A.1.	Nepeňažné operácie ovplyvňujúce hospodársky výsledok z bežnej činnosti	2 371 037	1 037 673
A.1.1.	Odpisy dlhodobého nehmotného majetku a dlhodobého hmotného majetku (+)	921 848	898 856
A.1.2.	Zostatková hodnota dlhodobého nehmotného majetku a dlhodobého hmotného majetku účtovaná pri vyradení tohto majetku do nákladov na bežnú činnosť, s výnimkou predaja (+)		
A.1.3.	Odpis opravnej položky k nadobudnutému majetku (+/-)		
A.1.4.	Zmena stavu dlhodobých rezerv (+/-)	-11 791	15 721
A.1.5.	Zmena stavu opravných položiek (+/-)	-4 095	16 894
A.1.6.	Zmena stavu položiek časového rozlíšenia nákladov a výnosov (+/-)	-260 737	3 471
A.1.7.	Dividendy a iné podiely na zisku účtované do výnosov (-)		
A.1.8.	Úroky účtované do nákladov (+)	114 150	162 593
A.1.9.	Úroky účtované do výnosov (-)	-17 888	-105 516
A.1.10.	Kurzový zisk vyčíslený k peňažným prostriedkom a peňažným ekvivalentom ku dňu, ku ktorému sa zostavuje účtovná závierka (-)	0	-15 369
A.1.11.	Kurzová strata vyčíslená k peňažným prostriedkom a peňažným ekvivalentom ku dňu, ku ktorému sa zostavuje účtovná závierka (+)	645	75 616
A.1.12.	Výsledok z predaja dlhodobého majetku, s výnimkou majetku, ktorý sa považuje za peňažný ekvivalent (+/-)	-11 502	-16 109
A.1.13.	Ostatné položky nepeňažného charakteru, ktoré ovplyvňujú výsledok hospodárenia z bežnej činnosti, s výnimkou tých, ktoré sa uvádzajú osobitne v iných častiach prehľadu peňažných tokov (+/-)	1 640 406	1 516
A.2.	Zmena stavu pracovného kapitálu	-4 883 942	1 549 425
A.2.1.	Zmena stavu pohľadávok z prevádzkovej činnosti (-/+)	-2 818 026	2 208 733
A.2.2.	Zmena stavu záväzkov z prevádzkovej činnosti (+/-)	-2 529 528	-576 150
A.2.3.	Zmena stavu zásob (-/+)	447 342	86 129
A.2.4.	Zmena stavu krátkodobého finančného majetku (-/+)		
A.2.5.	Zmena stavu dane z pridanej hodnoty (+/-)	16 271	-169 286
A*	Peňažné toky z prevádzkovej činnosti s výnimkou príjmov a výdavkov, ktoré sa uvádzajú osobitne v iných častiach prehľadu peňažných tokov	-179 862	5 053 148
A.3.	Prijaté úroky, s výnimkou tých, ktoré sa začleňujú do investičných činností	-114 150	105 516
A.4.	Výdavky na zaplatené úroky, s výnimkou tých, ktoré sa začleňujú do finančných činností	17 888	-162 593
A.5.	Príjmy z dividend a iných podielov na zisku, s výnimkou tých, ktoré sa začleňujú do investičných činností		
A.6.	Výdavky na vyplatené dividendy a iné podiely na zisku, s výnimkou tých, ktoré sa začleňujú do finančných činností	-1 929 363	-1 447 255
A**	Peňažné toky z prevádzkovej činnosti	-2 205 488	3 548 816
A.7.	Výdavky na daň z príjmov účtovnej jednotky, s výnimkou tých, ktoré sa začleňujú do investičných činností alebo finančných činností	-542 718	-459 394
A.8.	Príjmy mimoriadneho charakteru vzťahujúce sa na prevádzkovú činnosť		
A.9.	Výdavky mimoriadneho charakteru vzťahujúce sa na prevádzkovú činnosť		
A***	Čisté peňažné toky z prevádzkovej činnosti	-2 748 206	3 089 422
Peňažné toky z investičných činností			
B.1.	Výdavky na obstaranie dlhodobého nehmotného majetku	-298 303	-749 536
B.2.	Výdavky na obstaranie dlhodobého hmotného majetku	-1 534 546	-2 373 299
B.3.	Výdavky na obstaranie dlhodobých cenných papierov a podielov v iných účtovných jednotkách, s výnimkou cenných papierov, ktoré sa považujú za peňažné ekvivalenty a cenných papierov určených na predaj alebo na obchodovanie	-192 659	
B.4.	Príjmy z predaja dlhodobého nehmotného majetku		
B.5.	Príjmy z predaja dlhodobého hmotného majetku	19 710	86 695

		Ordinary period in EUR	Previous period in EUR
Cash flow from operational activity			
	Profit or loss from ordinary operation prior to taxation	2,333,042	2,466,049
Z.	Profit (+)	2,333,042	2,466,049
S.	Loss (-)		
A.1.	Non-monetary operation influencing the profit or loss from ordinary operations	2,371,037	1,037,673
A.1.1.	Depreciation of the intangible fixed assets and tangible fixed assets (+)	921,848	898,856
A.1.2.	Residual value of the intangible fixed assets and tangible fixed assets accounted for at time of excluding this asset into expenses for ordinary activity with the exception of a sale (+)		
A.1.3.	Depreciation of an adjusting entry to acquired assets (+/-)		
A.1.4.	Change in the status of long-term reserves (+/-)	-11,791	15,721
A.1.5.	Change in the status of adjusting entries (+/-)	-4,095	16,894
A.1.6.	Change in the status of prepaid expenditure and income (+/-)	-260,737	3,471
A.1.7.	Dividends and other shares in profit accounted to revenue (-)		
A.1.8.	Interests accounted to expenditure (+)	114,150	162,593
A.1.9.	Interest accounted to revenue (-)	-17,888	-105,516
A.1.10.	Exchange rate gain calculated to cash and cash equivalent as of the day of preparation of financial statements (-)	0	-15,369
A.1.11.	Exchange rate loss calculated to cash and cash equivalent as of the day of preparation of the financial statements (+)	645	75,616
A.1.12.	Result of sale of fixed assets with the exception of assets considered to be cash equivalent (+/-)	-11,502	-16,109
A.1.13.	Other non-cash items influencing the profit or loss from ordinary activities, with the exception of those that are indicated separately in other parts of the cash flow overview (+/-)	1,640,406	1,516
A.2.	Change in the status of working capital	-4,883,942	1,549,425
A.2.1.	Change in the status of receivables from operating activity (+/-)	-2,818,026	2,208,733
A.2.2.	Change in the status of liabilities from operating activity (+/-)	-2,529,528	-576,150
A.2.3.	Change in the status of inventories (-/+)	447,342	86,129
A.2.4.	Change in the status of short-term financial investments (-/+)		
A.2.5.	Change in the status of value added tax (+/-)	16,271	-169,286
A*	Cash flow from operating activity with the exception of income and expenditure indicated separately in other parts of the cash flow overview	-179,862	5,053,148
A.3.	Accepted interests with the exception of those included in investment activities	-114,150	105,516
A.4.	Expenditures for paid interest with the exception of those included in financial activities	17,888	-162,593
A.5.	Income from dividends and other shares on profit with the exception of those included in investment activities		
A.6.	Expenditure for paid dividends and other shares on profit with the exception of those included in financial activities	-1,929,363	-1,447,255
A**	Cash flow from operational activity	-2,205,488	3,548,816
A.7.	Expenditure for income tax of accounting entity with the exception of those included in investment activities or financial activities	-542,718	-459,394
A.8.	Income of extraordinary nature related to operational activity		
A.9.	Expenditure of extraordinary nature related to operational activity		
A***	Net cash flow from operational activity	-2,748,206	3,089,422
Cash flow from investment activities			
B.1.	Expenditure for the acquisition of intangible fixed assets	-298,303	-749,536
Bo.2.	Expenditure for the acquisition of tangible fixed assets	-1,534,546	-2,373,299
B.3.	Expenditure for the acquisition of long-term securities and shares in other accounting entries with the exception of securities considered to be cash equivalents and securities assigned for sale or trade	-192,659	
B.4.	Revenue from the sale of intangible fixed assets		
B.5.	Revenue from the sale of tangible fixed assets	19,710	86,695

B.6.	Príjmy z predaja dlhodobých cenných papierov a podielov v iných účtovných jednotkách, s výnimkou cenných papierov určených na predaj alebo na obchodovanie	2 890 641	
B.7.	Výdavky na dlhodobé pôžičky poskytnuté účtovnou jednotkou inej účtovnej jednotke, ktorá je súčasťou konsolidovaného celku		
B.8.	Príjmy zo splácania dlhodobých pôžičiek poskytnutých účtovnou jednotkou inej účtovnej jednotke, ktorá je súčasťou konsolidovaného celku		
B.9.	Výdavky na dlhodobé pôžičky poskytnuté účtovnou jednotkou tretím osobám s výnimkou dlhodobých pôžičiek poskytnutých účtovnej jednotke, ktorá je súčasťou konsolidovaného celku		
B.10.	Príjmy zo splácania pôžičiek poskytnutých účtovnou jednotkou tretím osobám, s výnimkou pôžičiek poskytnutých účtovnej jednotke, ktorá je súčasťou konsolidovaného celku	1 150 127	744 379
B.11.	Príjmy z prenájmu súboru hnutelného majetku a nehnuteľného majetku používaného a odpisovaného nájomcom		
B.12.	Príjaté úroky, s výnimkou tých, ktoré sa začleňujú do prevádzkových činností		
B.13.	Príjmy z dividend a iných podielov na zisku, s výnimkou tých, ktoré sa začleňujú do prevádzkových činností		
B.14.	Výdavky súvisiace s derivátmi s výnimkou, ak sú určené na predaj alebo obchodovanie, alebo ak sa tieto výdavky považujú za peňažné toky z finančnej činnosti		
B.15.	Príjmy súvisiace s derivátmi s výnimkou, ak sú určené na predaj alebo obchodovanie, alebo ak sa tieto výdavky považujú za peňažné toky z finančnej činnosti		
B.16.	Výdavky na daň z príjmov účtovnej jednotky, ak je ju možné začleniť do investičných činností		
B.17.	Príjmy mimoriadneho charakteru vzťahujúce sa na investičnú činnosť		
B.18.	Výdavky mimoriadneho charakteru vzťahujúce sa na investičnú činnosť		
B.19.	Ostatné príjmy vzťahujúce sa na investičnú činnosť		
B.20.	Ostatné výdavky vzťahujúce sa na investičnú činnosť		
B***	Čisté peňažné toky z investičnej činnosti	2 034 969	-2 291 761
Peňažné toky z finančnej činnosti			
C.1.	Peňažné toky vo vlastnom imaní	6	
C.1.1.	Príjmy z upísaných akcií a obchodných podielov		
C.1.2.	Príjmy z ďalších vkladov do vlastného imania spoločníkmi alebo fyzickou osobou, ktorá je účtovnou jednotkou	6	
C.1.3.	Prijaté peňažné dary		
C.1.4.	Príjmy z úhrady straty spoločníkmi		
C.1.5.	Výdavky na obstaranie alebo spätné odkúpenie vlastných akcií a vlastných obchodných podielov		
C.1.6.	Výdavky spojené so znížením fondov vytvorených účtovnou jednotkou		
C.1.7.	Výdavky na vyplatenie podielu na vlastnom imaní spoločníkmi účtovnej jednotky a fyzickou osobou, ktorá je účtovnou jednotkou		
C.1.8.	Výdavky z iných dôvodov, ktoré súvisia so znížením vlastného imania		
C.2.	Peňažné toky vznikajúce z dlhodobých záväzkov a krátkodobých záväzkov z finančnej činnosti	0	
C.2.1.	Príjmy z emisie dlhových cenných papierov		
C.2.2.	Výdavky na úhradu záväzkov z dlhových cenných papierov		
C.2.3.	Príjmy z úverov, ktoré účtovnej jednotke poskytla banka alebo pobočka zahraničnej banky, s výnimkou úverov, ktoré boli poskytnuté na zabezpečenie hlavného predmetu činnosti		
C.2.4.	Výdavky na splácanie úverov, ktoré účtovnej jednotke poskytla banka alebo pobočka zahraničnej banky, s výnimkou úverov, ktoré boli poskytnuté na zabezpečenie hlavného predmetu činnosti		
C.2.5.	Príjmy z prijatých pôžičiek		
C.2.6.	Výdavky na splácanie pôžičiek		
C.2.7.	Výdavky na úhradu záväzkov z používania majetku, ktorý je predmetom zmluvy o kúpe prenajatej veci		
C.2.8.	Výdavky na úhradu záväzkov za prenájom súboru hnutelného majetku a nehnuteľného majetku používaného a odpisovaného nájomcom		
C.2.9.	Príjmy z ostatných dlhodobých záväzkov a krátkodobých záväzkov vyplývajúcich z finančnej činnosti účtovnej jednotky, s výnimkou tých, ktoré sa uvádzajú osobitne v inej časti prehľadu peňažných tokov		
C.2.10.	Výdavky na splácanie ostatných dlhodobých záväzkov a krátkodobých záväzkov vyplývajúcich z finančnej činnosti účtovnej jednotky, s výnimkou tých, ktoré sa uvádzajú osobitne v inej časti prehľadu peňažných tokov		
C.3.	Výdavky na zaplatené úroky, s výnimkou tých, ktoré sa začleňujú do prevádzkových činností		
C.4.	Výdavky na vyplatené dividendy a iné podiely na zisku, s výnimkou tých, ktoré sa začleňujú do prevádzkových činností		
C.5.	Výdavky súvisiace s derivátmi, s výnimkou, ak sú určené na predaj alebo na obchodovanie, alebo ak sa považujú za peňažné toky z investičnej činnosti		
C.6.	Príjmy súvisiace s derivátmi, s výnimkou, ak sú určené na predaj alebo na obchodovanie, alebo ak sa považujú za peňažné toky z investičnej činnosti		
C.7.	Výdavky na daň z príjmov účtovnej jednotky, ak ich možno začleniť do finančných činností		
C.8.	Príjmy mimoriadneho charakteru vzťahujúce sa na finančnú činnosť		
C.9.	Výdavky mimoriadneho charakteru vzťahujúce sa na finančnú činnosť		
C***	Čisté peňažné toky z finančnej činnosti	6	0

B.6.	Revenue from the sale of long-term securities and shares in other accounting entities with the exception of securities assigned for sale or trade	2,890,641	
B.7.	Expenditure for long-term loans provided by accounting entity to another accounting entity that is a part of a consolidated unit		
B.8.	Revenue from paying of long-term loans provided by the accounting entity to another accounting entity that is a part of a consolidated unit		
B.9.	Expenditure for long-term loans provided by the accounting entity to third entities with the exception of long-term loans provided to an accounting entity that is a part of the consolidated unit		
B.10.	Revenue from paying for loans provided by the accounting entity to third entities with the exception of loans provided to an accounting entity that is a part of a consolidated unit	1,150,127	744,379
B.11.	Revenue from the rental of sets of tangible assets and intangible assets used and depreciated by the lessee		
B.12.	Accepted interest with the exception of that included in operational activities		
B.13.	Revenue from dividends and other shares on the profits with the exception of that included in operational activities		
B.14.	Expenditure related to derivatives with the exception of those assigned for sale or trade or if that expenditure is considered to be cash flow from financial activity		
B.15.	Revenue related to derivatives with the exception of that assigned for sale or trade or if the expenditure is considered to be cash from financial activity		
B.16.	Expenditure for income tax of accounting entity if it can be included in investment activities		
B.17.	Revenue of extraordinary nature related to investment activity		
B.18.	Expenditure of extraordinary nature related to investment activity		
B.19.	Other income related to investment activity		
B.20.	Other expenditure related to investment activity		
B***	Net cash flow from investment activity	2,034,969	-2,291,761
Cash flow from financial activity			
C.1.	Cash flow in own capital	6	
C.1.1.	Income from assigned shares and business shares		
C.1.2.	Income from further deposits to own capital by partners or physical entity that is an accounting entity	6	
C.1.3.	Accepted cash contributions		
C.1.4.	Income from covering of loss by members		
C.1.5.	Expenditure for acquisition or back acquisition of own securities and own business shares		
C.1.6.	Expenditure connected to reduced funds created by the accounting entity		
C.1.7.	Expenditure for paying for shares in own capital by members of the accounting entity and physical entity which is an accounting entity		
C.1.8.	Expenditure caused by other reasons related to reduced capital		
C.2.	Cash flow originating from long-term obligations and short-term obligations from financial activity	0	
C.2.1.	Income from the emission of bond securities		
C.2.2.	Expenditure to cover obligations from bond securities		
C.2.3.	Income from loans provided to the accounting entity by a bank or a branch of a foreign bank with the exception of loans provided to ensure the main area of business		
C.2.4.	Expenditure to pay for loans provided to the accounting entity by a bank or a branch of a foreign bank with the exception of loans provided to ensure the main area of activity		
C.2.5.	Income from accepted loans		
C.2.6.	Expenditure to pay for loans		
C.2.7.	Expenditure to cover liabilities related to the use of property that is the subject of an agreement on purchasing a leased item		
C.2.8.	Expenditure to cover liabilities for rental of a set of tangible assets and intangible assets used and depreciated by the lessee		
C.2.9.	Revenue from other long-term obligations and short-term obligations resulting from the financial activity of the accounting entity with the exception of that indicated separately in another part of the cash flow overview		
C.2.10.	Expenditure to cover other long-term obligations and short-term obligations resulting from the financial activity of the accounting entity with the exception of that indicated separately in another part of the cash flow overview		
C.3.	Expenditure for paid interest with the exception of that included in operational activities		
C.4.	Expenditure for paid dividends and other shares on profit with the exception of that included in operational activities		
C.5.	Expenditure related to derivatives with the exception of those assigned for sale or trade or if they are considered to be cash flow from investment activity		
C.6.	Income related to derivatives with the exception of those assigned for sale or trade or considered to be cash flow from investment activity		
C.7.	Expenditure for income tax of the accounting entity if they can be included in financial activities		
C.8.	Income of an extraordinary nature related to financial activity		
C.9.	Expenditure of an extraordinary nature related to financial activity		
C***	Net cash flow from financial activity	6	0

D.	Čisté zvýšenie alebo čisté zníženie peňažných prostriedkov	-713 230	797 661
E.	Stav peňažných prostriedkov a peňažných ekvivalentov na začiatku účtovného obdobia	3 857 786	3 120 372
F.	Stav peňažných prostriedkov a peňažných ekvivalentov na konci účtovného obdobia pred zohľadnením kurzových rozdielov vyčíslených ku dňu, ku ktorému sa zostavuje účtovná závierka	3 144 555	3 918 033
G.	Kurzové rozdiely vyčíslené k peňažným prostriedkom a peňažným ekvivalentom ku dňu, ku ktorému sa zostavuje účtovná závierka	-644	-60 247
H.	Zostatok peňažných prostriedkov a peňažných ekvivalentov na konci účtovného obdobia, upravený o kurzové rozdiely vyčíslené ku dňu, ku ktorému sa zostavuje účtovná závierka	3 143 911	3 857 786

D.	Net increase or net decrease of cash flow	-713,230	797,661
E.	Balance of cash and cash equivalent at the beginning of the accounting period	3,857,786	3,120,372
F.	Balance of cash and cash equivalents at the end of the accounting period prior to considering exchange rate gains or losses calculated as of the day of preparation of the financial statements	3,144,555	3,918,033
G.	Exchange rate gains or losses calculated in cash and cash equivalent as of the day of preparation of the financial statements	-644	-60,247
H.	Balance of cash and cash equivalents at the end of the accounting period adjusted by exchange rate gains or losses calculated as of the day of preparation of the financial statements	3,143,911	3,857,786



Ing. Marian Marek
konateľ
executive



Ing. Miroslav Majoroš
konateľ
executive



Ing. Marcela Kolesárová
osoba zodpovedná za účtovníctvo
person in charge of accounting



Ing. Miroslav Bielčík
prokurista
proxy



Ing. Milan Drobny
prokurista
proxy

V Bratislave dňa 12.2.2010 / Bratislava, February 12th, 2010



PROCTUM CONSULT, s. r. o.

Kolárska 8, 811 06 Bratislava, Slovak Republic

☎ +421 (0) 2 571 078 78 - 80

✉ info@proctum.sk 🌐 www.proctum.sk

SPRÁVA NEZÁVISLÉHO AUDÍTORA PRE SPOLOČNÍKOV POSAM SPOL. S R. O.

Uskutočnili sme audit priloženej účtovnej závierky spoločnosti PosAm, spol. s r. o., ktorá obsahuje súvahu k 31. decembru 2009, výkaz ziskov a strát a poznámky za rok končiaci k tomuto dátumu, ako aj prehľad významných účtovných zásad a účtovných metód a ďalších vysvetľujúcich poznámok.

Vedenie spoločnosti je zodpovedné za zostavenie a objektívnu prezentáciu tejto účtovnej závierky v súlade so Zákonom č. 431/2002 Z. z. o účtovníctve v znení neskorších predpisov. Táto zodpovednosť zahŕňa návrh, implementáciu a zachovávanie interných kontrol relevantných pre prípravu a objektívnu prezentáciu účtovnej závierky, ktorá neobsahuje významné nesprávnosti v dôsledku podvodu alebo chyby, ďalej výber a uplatňovanie vhodných účtovných zásad a účtovných metód, ako aj uskutočnenie účtovných odhadov primeraných za daných okolností.

Našou zodpovednosťou je vyjadriť názor na túto účtovnú závierku na základe nášho auditu. Audit sme uskutočnili v súlade s Medzinárodnými audítorskými štandardmi. Podľa týchto štandardov máme dodržiavať etické požiadavky, napláňovať a vykonať audit tak, aby sme získali primerané uistenie, že účtovná závierka neobsahuje významné nesprávnosti.

Súčasťou auditu je uskutočnenie postupov na získanie audítorských dôkazov o sumách a údajoch vykázaných v účtovnej závierke. Zvolené postupy závisia od rozhodnutia audítora, vrátane posúdenia rizika významných nesprávností v účtovnej závierke, či už v dôsledku podvodu alebo chyby. Pri posudzovaní tohto rizika audítor berie do úvahy interné kontroly relevantné pre zostavovanie a objektívnu prezentáciu účtovnej závierky v účtovnej jednotke, aby mohol navrhnúť audítorské postupy vhodné za daných okolností, nie však za účelom vyjadrenia názoru na účinnosť interných kontrol účtovnej jednotky. Audit ďalej obsahuje zhodnotenie vhodnosti použitých účtovných zásad a účtovných metód a primeranosti účtovných odhadov uskutočnených manažmentom, ako aj zhodnotenie prezentácie účtovnej závierky ako celku.

Sme presvedčení, že audítorské dôkazy, ktoré sme získali, poskytujú dostatočné a vhodné východisko pre náš názor.

Podľa nášho názoru účtovná závierka poskytuje pravdivý a objektívny pohľad na finančnú situáciu spoločnosti PosAm, spol. s r. o., k 31. decembru 2009, na výsledky jej hospodárenia a peňažné toky za rok končiaci k danému dátumu v súlade so slovenským zákonom o účtovníctve.

Bratislava, 15. februára 2010

PROCTUM CONSULT, s. r. o.
Kolárska 8, 811 06 Bratislava
Licencia SKAU č. 248



Ing. Peter Mestický
Zodpovedný audítor
Licencia SKAU č. 467



centrála / Head Office:

PosAm, spol. s r. o.
Odborárska 21
831 02 Bratislava
tel.: +421-2-49 23 91 11
fax: +421-2-49 23 98 88

pobočka / Branch Office:

Banská Bystrica
PosAm, spol. s r. o.
Medený Hámor 15
974 01 Banská Bystrica
tel.: +421-48-47 14 311
fax: +421-48-47 14 388

pobočka / Branch Office:

Košice
PosAm, spol. s r. o.
Vozárova 5
040 17 Košice
tel.: +421-55-72 41 700
fax: +421-55-72 41 777

pobočka / Branch Office:

Levice
PosAm, spol. s r. o.
Nám. E. M. Šoltésovej č. 5
934 01 Levice
tel.: +421-36-63 06 801
fax: +421-36-63 06 802

pobočka / Branch Office:

Žilina
PosAm, spol. s r. o.
Rosinská cesta 11
010 08 Žilina
tel.: +421-41-50 05 713
fax: +421-2-49 23 95 77

www.posam.sk